

SISTEMA CONTABLE 2017  
BALANZA DE COMPROBACIÓN MENSUAL

PERÍODO : JUNIO

Fecha:

NÚMERO	CUENTA NOMBRE	SALDOS INICIALES DEL 01 DE JUNIO DE 2017		MOVIMIENTOS DEL MES		SALDOS FINALES AL 30 DE JUNIO DE 2017	
		DEUDOR	ACREEDOR	DEBE	HABER	DEUDOR	ACREEDOR
1111	Efectivo	521,148.31		724,189.12	723,150.92	522,186.51	
1113	Bancos/Dependencias y Otros	1,791,021,065.57		4,352,026,204.07	5,089,953,102.06	1,073,094,167.58	
1115	Fondos con Afectación Específica	1,690,705,454.51		1,451,218,623.45	2,052,484,548.34	1,089,439,528.62	
1122	Cuentas por Cobrar a Corto Plazo	9,671,784.83				9,671,784.83	
1123	Deudores Diversos por Cobrar a Corto Plazo	153,320.00		1,869,537.65	1,648,252.65	374,605.00	
1229	Otros Derechos a Recibir Efectivo o Equivalentes a Largo Plazo	1,057,232.75				1,057,232.75	
1233	Edificios no Habitacionales	651,270,564.65				651,270,564.65	
1235	Construcciones en Proceso en Bienes de Dominio Público	101,421,038.36				101,421,038.36	
1236	Construcciones en Proceso en Bienes Propios	609,821,021.80		57,372,160.07		667,193,181.87	
1241	Mobiliario y Equipo de Administración	171,091,437.20			54,915.00	171,036,522.20	
1242	Mobiliario y Equipo Educativo y Recreativo	11,930,063.56				11,930,063.56	
1243	Equipo e Instrumental Médico y de Laboratorio	2,325,852,090.66				2,325,852,090.66	
1244	Vehículos y Equipo de Transporte	301,189,296.86				301,189,296.86	
1246	Maquinaria, Otros Equipos y Herramientas	58,016,869.41				58,016,869.41	
1251	Software	14,590,660.23				14,590,660.23	
1279	Otros Activos Diferidos	9,138,244,431.71		871,405,912.70		9,751,247,988.47	
1293	Bienes en Comodato	1,450,316.68		54,915.00		1,506,231.68	
2111	Servicios Personales por Pagar a Corto Plazo		784,039,899.22	1,025,180,692.46	1,098,892,784.46		857,751,991.22
2112	Proveedores por Pagar a Corto Plazo		957,411,019.35	1,040,539,241.38	300,885,247.25		217,757,025.22
2113	Contratistas por Obras Públicas por Pagar a Corto Plazo		76,579,419.08	128,304,085.10	57,372,160.07		5,647,494.05
2117	Retenciones y Contribuciones por Pagar a Corto Plazo		90,625,992.90				90,625,992.90
2119	Otras Cuentas por Pagar a Corto Plazo		502,511,340.56	685,993,835.61	710,242,398.74		526,759,903.69
2162	Fondos en Administración a Corto Plazo		714,408,520.73	357,402,297.35	348,250,960.98		705,257,184.36
2199	Otros Pasivos Circulantes		547,459,747.44	1,069,578,933.09	733,422,009.28		211,302,823.63
2211	Proveedores por Pagar a Largo Plazo		1,808,777,728.47	143,220.61	730,875,618.24		2,539,510,126.10
2212	Contratistas por Obras Públicas por Pagar a Largo Plazo		96,484,361.41	18,987,616.65	70,931,925.03		167,416,286.44
2252	Fondos en Administración a Largo Plazo		30,025,991.07	6,377,429.48			17,415,803.90
3220	Resultados de Ejercicios Anteriores		8,958,568,221.11	169,004,320.62	714,174,600.81		9,503,738,501.30
3262	Operaciones Internas de Egresos		2,862,825,732.87	11,169,583.54	604,991,099.23		3,456,447,248.56
4399	Otros Ingresos y Beneficios Varios		0.64				0.64

SISTEMA CONTABLE 2017  
BALANZA DE COMPROBACIÓN MENSUALPágina 2 de 3  
02/08/2017

PERÍODO: JUNIO

Fecha:

NÚMERO	CUENTA NOMBRE	SALDOS INICIALES DEL 01 DE JUNIO DE 2017		MOVIMIENTOS DEL MES		SALDOS FINALES AL 30 DE JUNIO DE 2017	
		DEUDOR	ACREEDOR	DEBE	HABER	DEUDOR	ACREEDOR
5111	Remuneraciones al Personal de Carácter Permanente	230,200,636.00		197,237,232.31	34,552.40	427,403,315.91	
5112	Remuneraciones al Personal de Carácter Transitorio			3,353,238.41		3,353,238.41	
5113	Remuneraciones Adicionales y Especiales	284,287,672.79		249,308,021.50	32,771.69	533,562,922.60	
5115	Otras Prestaciones Sociales y Económicas	20,875,381.46		22,314,126.80	4,762.99	43,184,745.27	
5116	Pago de Estímulos a Servidores Públicos	16,134,223.23		76,578,055.90	2,104.45	92,710,174.68	
5121	Materiales de Administración, Emisión de Documentos y Artículos Oficiales			6,220,485.81		6,220,485.81	
5122	Alimentos y Utensilios			833,862.43		833,862.43	
5124	Materiales y Artículos de Construcción y de Reparación			616,381.88		616,381.88	
5125	Productos Químicos, Farmacéuticos y de Laboratorio			46,767.28		46,767.28	
5126	Combustibles, Lubricantes y Aditivos			56,194,986.62		56,194,986.62	
5127	Vestuario, Blancos, Prendas de Protección y Artículos Deportivos			14,852,669.62		14,852,669.62	
5129	Herramientas, Refacciones y Accesorios Menores			475,948.05		475,948.05	
5131	Servicios Básicos			46,177,914.80		46,177,914.80	
5132	Servicios de Arrendamiento			1,689,284.42		1,689,284.42	
5133	Servicios Profesionales, Científicos y Técnicos y Otros Servicios			1,987,186.72	10,440.00	1,976,746.72	
5134	Servicios Financieros, Bancarios y Comerciales			150,000.00		150,000.00	
5135	Servicios de Instalación, Reparación, Mantenimiento y Conservación			32,514,295.51		32,514,295.51	
5136	Servicios de Comunicación Social y Publicidad			6,901.57		6,901.57	
5137	Servicios de Traslado y Viáticos			1,335,427.65		1,335,427.65	
5138	Servicios Oficiales			1,397,130.29	53,534.00	1,343,596.29	
5139	Otros Servicios Generales			805,588,973.12	53,883.00	805,535,090.12	
5599	Otros Gastos Varios			22,367.25		22,367.25	
7630	Bienes Bajo Contrato en Comodato				2,018.40		756,298.55
7640	Contrato de Comodato por Bienes		756,298.55				756,298.55
8210	Presupuesto de Egresos Aprobado		4,611,752,735.90				4,611,752,735.90
8220	Presupuesto de Egresos por Ejercer			331,992,221.69	1,608,863,623.94		3,849,892,228.39
8230	Modificaciones al Presupuesto de Egresos Aprobado		1,066,308,808.22	13,125,711.78	312,513,311.76		1,365,696,408.20
8240	Presupuesto de Egresos Comprometido	5,126,563,630.64		1,595,729,960.69	1,595,729,960.69		
8250	Presupuesto de Egresos Devengado			1,576,368,907.76	1,576,368,907.76		



SISTEMA CONTABLE 2017  
BALANZA DE COMPROBACIÓN MENSUAL

Página 3 de 3  
02/08/2017

PERÍODO : JUNIO

Fecha:

NÚMERO	CUENTA NOMBRE	SALDOS INICIALES DEL 01 DE JUNIO DE 2017		MOVIMIENTOS DEL MES		SALDOS FINALES AL 30 DE JUNIO DE 2017	
		DEUDOR	ACREEDOR	DEBE	HABER	DEUDOR	ACREEDOR
8260	Presupuesto de Egresos Ejercido			1,576,294,716.23	1,576,294,716.23		
8270	Presupuesto de Egresos Pagado	551,497,913.48		1,576,176,859.23	117,857.00	2,127,556,915.71	
<b>SUMAS :</b>		23,108,335,817.52	23,108,335,817.52	19,429,565,003.79	19,429,565,003.79	24,277,835,824.66	24,277,835,824.66

  
LAE. Jairo César Guillén Ramírez

Director de Administración y Finanzas

  
LAE. Alma Brenda Goydillo Sánchez

Subdirectora de Recursos Financieros



## SISTEMA CONTABLE 2017

## BALANZA DE COMPROBACIÓN ACUMULADA

PERÍODO: DEL 1o. DE ENERO AL 30 DE JUNIO DE 2017

Fecha:

NÚMERO	CUENTA	NOMBRE	SALDOS INICIALES DEL 01 DE ENERO DE 2017		MOVIMIENTOS DEL MES			SALDOS FINALES AL 30 DE JUNIO DE 2017	
			DEUDOR	ACREEDOR	DEBE	HABER	DEUDOR	ACREEDOR	
1111	Efectivo				1,245,337.43		723,150.92	522,186.51	
1113	Bancos/Dependencias y Otros		379,487,052.91		17,587,522,344.28		16,893,915,229.61	1,073,094,167.58	
1115	Fondos con Afectación Específica		1,405,601,003.09		4,827,917,171.32		5,144,078,645.79	1,089,439,528.62	
1122	Cuentas por Cobrar a Corto Plazo		9,671,784.83					9,671,784.83	
1123	Deudores Diversos por Cobrar a Corto Plazo				2,022,857.65		1,648,252.65	374,605.00	
1229	Otros Derechos a Recibir Efectivo o Equivalentes a Largo Plazo		1,057,232.75					1,057,232.75	
1233	Edificios no Habitacionales		651,270,564.65					651,270,564.65	
1235	Construcciones en Proceso en Bienes de Dominio Público		101,421,038.36					101,421,038.36	
1236	Construcciones en Proceso en Bienes Propios		609,821,021.80		57,372,160.07			667,193,181.87	
1241	Mobiliario y Equipo de Administración		171,091,437.20					171,091,437.20	
1242	Mobiliario y Equipo Educativo y Recreativo		11,930,063.56					11,930,063.56	
1243	Equipo e Instrumental Médico y de Laboratorio		2,325,852,090.66					2,325,852,090.66	
1244	Vehículos y Equipo de Transporte		301,189,296.86					301,189,296.86	
1246	Maquinaria, Otros Equipos y Herramientas		58,016,869.41					58,016,869.41	
1251	Software		14,590,660.23					14,590,660.23	
1279	Otros Activos Diferidos		8,681,760,049.38					8,681,760,049.38	
1283	Bienes en Comodato		1,450,316.68		1,698,734,142.10		623,246,203.01	9,751,247,988.47	
2111	Servicios Personales por Pagar a Corto Plazo			707,727,753.05					857,751,891.22
2112	Proveedores por Pagar a Corto Plazo			987,319,320.78					2,177,577,025.22
2113	Contratistas por Obras Públicas por Pagar a Corto Plazo			76,579,419.08					5,647,494.05
2117	Retenciones y Contribuciones por Pagar a Corto Plazo			90,227,994.33					90,625,992.90
2119	Otras Cuentas por Pagar a Corto Plazo			488,103,612.04					526,759,903.69
2162	Fondos en Administración a Corto Plazo			412,419,315.66					705,257,184.36
2199	Otros Pasivos Circulantes			31,159,831.56					211,302,823.63
2211	Proveedores por Pagar a Largo Plazo			1,808,777,728.47					2,539,510,126.10
2212	Contratistas por Obras Públicas por Pagar a Largo Plazo			96,484,361.41					187,416,286.44
2252	Fondos en Administración a Largo Plazo			14,530,263.97					17,415,803.90
3210	Resultados del Ejercicio (Ahorro/Desahorro)			1,013,933,489.21					
3220	Resultados de Ejercicios Anteriores			8,996,947,392.81					9,503,738,501.30
3262	Operaciones Internas de Egresos			169,685,318.98					3,456,447,248.56

SISTEMA CONTABLE 2017  
BALANZA DE COMPROBACIÓN ACUMULADA

PERÍODO : DEL 01 DE ENERO AL 30 DE JUNIO DE 2017

Fecha:

NÚMERO	CUENTA NOMBRE	SALDOS INICIALES DEL 01 DE ENERO DE 2017		MOVIMIENTOS DEL MES		SALDOS FINALES AL 30 DE JUNIO DE 2017	
		DEUDOR	ACREEDOR	DEBE	HABER	DEUDOR	ACREEDOR
4399	Otros Ingresos y Beneficios Varios						0.64
5111	Remuneraciones al Personal de Carácter Permanente			427,437,868.31		427,403,315.91	
5112	Remuneraciones al Personal de Carácter Transitorio			3,353,238.41		3,353,238.41	
5113	Remuneraciones Adicionales y Especiales			533,595,694.29		533,562,922.60	
5115	Otras Prestaciones Sociales y Económicas			43,189,508.26		43,184,745.27	
5116	Pago de Estímulos a Servidores Públicos			92,712,279.13		92,710,174.68	
5121	Materiales de Administración, Emisión de Documentos y Artículos Oficiales			6,220,485.81		6,220,485.81	
5122	Alimentos y Utensilios			833,862.43		833,862.43	
5124	Materiales y Artículos de Construcción y de Reparación			616,381.88		616,381.88	
5125	Productos Químicos, Farmacéuticos y de Laboratorio			46,767.28		46,767.28	
5126	Combustibles, Lubrificantes y Aditivos			56,194,986.62		56,194,986.62	
5127	Vestuario, Blancos, Prendas de Protección y Artículos Deportivos			14,852,669.62		14,852,669.62	
5129	Herramientas, Relaciones y Accesorios Menores			475,948.05		475,948.05	
5131	Servicios Básicos			46,177,914.80		46,177,914.80	
5132	Servicios de Arrendamiento			1,689,284.42		1,689,284.42	
5133	Servicios Profesionales, Científicos y Técnicos y Otros Servicios			1,987,186.72	10,440.00	1,976,746.72	
5134	Servicios Financieros, Bancarios y Comerciales			150,000.00		150,000.00	
5135	Servicios de Instalación, Reparación, Mantenimiento y Conservación			32,514,295.51		32,514,295.51	
5136	Servicios de Comunicación Social y Publicidad			6,901.57		6,901.57	
5137	Servicios de Traslado y Viáticos			1,335,427.65		1,335,427.65	
5138	Servicios Oficiales			1,397,130.29	53,634.00	1,343,596.29	
5139	Otros Servicios Generales			805,688,973.12	53,883.00	805,535,090.12	
5599	Otros Gastos Varios			34,631.53	2,018.40	32,613.13	
7630	Bienes Bajo Contrato en Comodato		756,298.55			756,298.55	
7640	Contrato de Comodato por Bienes						4,611,752,735.90
8210	Presupuesto de Egresos Aprobado			6,817,328,179.86		2,967,435,951.47	
8220	Presupuesto de Egresos por Ejercer			820,400,125.83		2,186,096,534.03	
8230	Modificaciones al Presupuesto de Egresos Aprobado			2,147,227,874.17		3,849,892,228.39	
8240	Presupuesto de Egresos Comprometido						756,298.55
							4,611,752,735.90
							1,365,696,408.20




SISTEMA CONTABLE 2017  
BALANZA DE COMPROBACIÓN ACUMULADA

PERÍODO : DEL 1o. DE ENERO AL 30 DE JUNIO DE 2017

Fecha:

NÚMERO	CUENTA NOMBRE	SALDOS INICIALES DEL 01 DE ENERO DE 2017		MOVIMIENTOS DEL MES		SALDOS FINALES AL 30 DE JUNIO DE 2017	
		DEUDOR	ACREEDOR	DEBE	HABER	DEUDOR	ACREEDOR
8250	Presupuesto de Egresos Devengado			2,127,866,821.24	2,127,866,821.24		
8260	Presupuesto de Egresos Ejercido			2,127,792,629.71	2,127,792,629.71		
8270	Presupuesto de Egresos Pagado			2,127,674,772.71	117,857.00	2,127,556,915.71	
<b>SUMAS :</b>		14,724,966,780.92	14,724,966,780.92	53,079,986,300.40	53,079,986,300.40	24,277,835,824.66	24,277,835,824.66

  
**LAE. Jairo César Guillén Ramirez**  
 Director de Administración y Finanzas

  
**LAE. Alma Brenda Gardillo Sánchez**  
 Subdirectora de Recursos Financieros

SISTEMA CONTABLE 2017  
ESTADO DE SITUACIÓN FINANCIERA  
AL 30 DE JUNIO DEL 2017

Página 1 de 1  
Fecha: 02/08/2017

ACTIVO	2017	2016	PASIVO	2017	2016
<b>Activo Circulante</b>			<b>Pasivo Circulante</b>		
Efectivo y Equivalentes	2,163,055,882.71	1,765,088,056.00	Cuentas por Pagar a Corto Plazo	1,698,542,407.08	2,349,958,099.28
Efectivo	522,186.51		Servicios Personales por Pagar a Corto Plazo	857,751,991.22	707,727,753.05
Bancos/Dependencias y Otros	1,073,094,167.58	379,487,052.91	Proveedores por Pagar a Corto Plazo	217,757,025.22	987,319,320.78
Fondos con Afectación Específica	1,089,439,528.62	1,405,601,003.09	Contratistas por Obras Públicas por Pagar a Corto Plazo	5,647,494.05	76,579,419.08
<b>Derechos a Recibir Efectivo o Equivalentes</b>	<b>10,046,389.83</b>	<b>9,671,784.83</b>	Retenciones y Contribuciones por Pagar a Corto Plazo	90,625,992.90	90,227,994.33
Cuentas por Cobrar a Corto Plazo	9,671,784.83	9,671,784.83	Otras Cuentas por Pagar a Corto Plazo	526,758,903.69	488,103,612.04
Deudores Diversos por Cobrar a Corto Plazo	374,605.00		<b>Documentos por Pagar a Corto Plazo</b>		
<b>Derechos a Recibir Bienes o Servicios</b>			Porción a Corto Plazo de la Deuda Pública a Largo Plazo		
Inventarios			Títulos y Valores a Corto Plazo		
Almacenes			<b>Pasivos Diferidos a Corto Plazo</b>		
Estimación por Pérdida o Deterioro de Activos Circulantes			Fondos y Bienes de Terceros en Garantía y/o Administración a Corto Plazo	705,257,184.36	412,419,315.66
Otros Activos Circulantes			Fondos en Administración a Corto Plazo	705,257,184.36	412,419,315.66
<b>Total de Activos Circulantes</b>	<b>2,173,102,272.54</b>	<b>1,794,759,840.83</b>	Provisiones a Corto Plazo		
<b>Activo No Circulante</b>			Otros Pasivos a Corto Plazo	211,302,823.63	31,159,831.56
Inversiones Financieras a Largo Plazo			Otros Pasivos Circulantes	211,302,823.63	31,159,831.56
Derechos a Recibir Efectivo o Equivalentes a Largo Plazo	1,057,232.75	1,057,232.75	<b>Total de Pasivos Circulantes</b>	<b>2,615,102,415.07</b>	<b>2,793,537,246.50</b>
Otros Derechos a Recibir Efectivo o Equivalentes a Largo Plazo	1,057,232.75	1,057,232.75	<b>Pasivo No Circulante</b>		
Bienes Inmuebles, Infraestructura y Construcciones en Proceso	1,419,684,784.08	1,362,512,624.81	Cuentas por Pagar a Largo Plazo	2,706,926,412.54	1,905,262,089.88
Edificios no Habitacionales	651,270,564.65	651,270,564.65	Proveedores por Pagar a Largo Plazo	2,539,510,126.10	1,809,777,128.47
Construcciones en Proceso en Bienes de Dominio Público	101,421,038.36	101,421,038.36	Contratistas por Obras Públicas por Pagar a Largo Plazo	167,416,286.44	96,484,361.41
Construcciones en Proceso en Bienes Propios	667,193,181.87	609,821,021.80	<b>Documentos por Pagar a Largo Plazo</b>		
<b>Bienes Muebles</b>	<b>2,868,024,842.69</b>	<b>2,858,079,757.69</b>	<b>Deuda Pública a Largo Plazo</b>		
Mobiliario y Equipo de Administración	171,036,522.20	171,091,437.20	<b>Pasivos Diferidos a Largo Plazo</b>		
Mobiliario y Equipo Educativo y Recreativo	11,930,063.56	11,930,063.56	Fondos y Bienes de Terceros en Garantía y/o Administración a Largo Plazo	17,415,803.90	14,530,263.97
Equipo e Instrumental Médico y de Laboratorio	2,325,852,090.66	2,325,852,090.66	Fondos en Administración a Largo Plazo	17,415,803.90	14,530,263.97
Vehículos y Equipo de Transporte	301,180,296.86	301,180,296.86	Provisiones a Largo Plazo		
Maquinaria, Otros Equipos y Herramientas	58,016,869.41	58,016,869.41	<b>Total de Pasivos No Circulantes</b>	<b>2,724,342,216.44</b>	<b>1,919,792,353.85</b>
<b>Activos Intangibles</b>	<b>14,590,660.23</b>	<b>14,590,660.23</b>	<b>Total de Pasivo</b>	<b>5,339,444,631.51</b>	<b>4,713,329,600.35</b>
Software	14,590,660.23	14,590,660.23	<b>HACIENDA PÚBLICA / PATRIMONIO</b>		
<b>Depreciación, Deterioro y Amortización Acumulada de Bienes</b>			Hacienda Pública/Patrimonio Contribuido		
<b>Activos Diferidos</b>	<b>9,751,247,988.47</b>	<b>8,681,760,049.38</b>	Aportaciones		
Otros Activos Diferidos	9,751,247,988.47	8,681,760,049.38	Donaciones de Capital		
Estimación por Pérdida o Deterioro de Activos no Circulantes			Actualización de la Hacienda Pública/Patrimonio		
Otros Activos no Circulantes	1,505,231.68	1,450,316.68	Hacienda Pública/Patrimonio Generado	10,889,968,381.73	10,010,880,882.02
Bienes en Condotio	1,505,231.68	1,450,316.68	Resultados del Ejercicio (Ahorro/Desahorro)	1,368,229,880.43	1,013,933,489.21
<b>Total de Activos No Circulantes</b>	<b>14,056,210,740.70</b>	<b>12,829,450,641.54</b>	Resultados del Ejercicio (Ahorro/Desahorro)	1,386,229,880.43	1,013,933,489.21
<b>Total del Activo</b>	<b>16,229,413,013.24</b>	<b>14,724,210,482.37</b>	Resultados de Ejercicios Anteriores	8,503,738,501.30	8,996,947,392.81
			Resultados de Ejercicios Anteriores	4,503,738,501.30	8,996,947,392.81
			Revalúos		
			<b>Reservas</b>		
			Rectificaciones de Resultados de Ejercicios Anteriores		
			Exceso o Insuficiencia en la Actualización de la Hacienda Pública/Patrimonio		
			Resultado por Posición Monetaria		
			Resultado por Tenencia de Activos no Monetarios		
			<b>Total Hacienda Pública/Patrimonio</b>	<b>10,889,968,381.73</b>	<b>10,010,880,882.02</b>
			<b>Total del Pasivo y Hacienda Pública/Patrimonio</b>	<b>16,229,413,013.24</b>	<b>14,724,210,482.37</b>

Dr. Francisco Ortega Ferrera

Secretario de Salud y Director General del Instituto de Salud


LAE. Jairo César Guillén Ramírez

Director de Administración y Finanzas

"Bajo protesta de decir verdad declaramos que los Estados Financieros y sus notas, son razonablemente correctos y son responsabilidad del emisor".

SISTEMA CONTABLE 2017  
ESTADO DE SITUACIÓN FINANCIERA  
AL 30 DE JUNIO DEL 2017

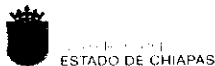
ACTIVO	2017	2016	PASIVO	2017	2016
<b>Activo Circulante</b>			<b>Pasivo Circulante</b>		
Efectivo y Equivalentes	2,163,055,882.71	1,785,098,055.00	Cuentas por Pagar a Corto Plazo	1,698,542,407.08	2,349,958,099.28
Derechos a Recibir Efectivo o Equivalentes	10,046,389.83	9,671,784.83	Documentos por Pagar a Corto Plazo		
Derechos a Recibir Bienes o Servicios			Purción a Corto Plazo de la Deuda Pública a Largo Plazo		
Inventarios			Títulos y Valores a Corto Plazo		
Almacenes			Pasivos Diferidos a Corto Plazo		
Estimación por Pérdida o Deterioro de Activos Circulantes			Fondos y Bienes de Terceros en Garantía y/o Administración a Corto Plazo	705,257,184.36	412,419,315.66
Otros Activos Circulantes			Provisiones a Corto Plazo		
			Otros Pasivos a Corto Plazo	211,302,823.63	31,159,811.56
<b>Total de Activos Circulantes</b>	<b>2,173,102,272.54</b>	<b>1,794,759,840.83</b>	<b>Total de Pasivos Circulantes</b>	<b>2,615,102,415.07</b>	<b>2,793,537,246.50</b>
<b>Activo No Circulante</b>			<b>Pasivo No Circulante</b>		
Inversiones Financieras a Largo Plazo			Cuentas por Pagar a Largo Plazo	2,706,926,412.54	1,905,767,069.88
Derechos a Recibir Efectivo o Equivalentes a Largo Plazo	1,057,232.75	1,057,232.75	Documentos por Pagar a Largo Plazo		
Bienes Inmuebles, Infraestructura y Construcciones en Proceso	1,419,884,784.88	1,362,512,624.81	Deuda Pública a Largo Plazo		
Bienes Muebles	2,868,024,842.69	2,868,079,757.69	Pasivos Diferidos a Largo Plazo		
Activos Intangibles	14,580,660.23	14,580,660.23	Fondos y Bienes de Terceros en Garantía y/o Administración a Largo Plazo	17,415,803.90	14,530,263.97
Depreciación, Deterioro y Amortización Acumulada de Bienes			Provisiones a Largo Plazo		
Activos Diferidos	9,751,247,986.47	8,681,760,049.38	<b>Total de Pasivos No Circulantes</b>	<b>2,724,342,216.44</b>	<b>1,919,792,353.85</b>
Estimación por Pérdida o Deterioro de Activos no Circulantes			<b>Total de Pasivo</b>	<b>5,339,444,631.51</b>	<b>4,713,329,600.35</b>
Otros Activos no Circulantes	1,505,231.68	1,450,316.68	<b>HACIENDA PÚBLICA / PATRIMONIO</b>		
			Hacienda Pública/Patrimonio Contribuido		
<b>Total de Activos No Circulantes</b>	<b>4,056,310,740.70</b>	<b>12,928,450,641.54</b>	Aportaciones		
<b>Total del Activo</b>	<b>16,229,413,013.24</b>	<b>14,724,210,482.37</b>	Donaciones de Capital		
			Actualización de la Hacienda Pública/Patrimonio		
			Hacienda Pública/Patrimonio Generado	10,889,968,381.73	10,010,880,882.02
			Resultados del Ejercicio (Ahorro/Desahorro)	1,386,229,880.43	1,013,933,489.21
			Resultados de Ejercicios Anteriores	9,503,738,501.30	8,996,947,392.81
			Revalúos		
			Reservas		
			Rectificaciones de Resultados de Ejercicios Anteriores		
			Exceso o Insuficiencia en la Actualización de la Hacienda Pública/Patrimonio		
			Resultado por Posición Monetaria		
			Resultado por Tenencia de Activos no Monetarios		
			<b>Total Hacienda Pública/Patrimonio</b>	<b>10,889,968,381.73</b>	<b>10,010,880,882.02</b>
			<b>Total del Pasivo y Hacienda Pública/Patrimonio</b>	<b>16,229,413,013.24</b>	<b>14,724,210,482.37</b>

  
Dr. Francisco Ortega Ferrera  
Secretario de Salud y Director General del Instituto de Salud

  
LAE. Jairo César Guillén Ramírez  
Director de Administración y Finanzas

"Bajo protesta de decir verdad declaramos que los Estados Financieros y sus notas, son razonablemente correctos y son responsabilidad del emisor".





SISTEMA CONTABLE 2017  
ESTADO DE ACTIVIDADES  
DEL 1o. DE ENERO AL 30 DE JUNIO DE 2017

Fecha:

NOMBRE	2017	2016
<b>INGRESOS Y OTROS BENEFICIOS</b>		
<b>INGRESOS DE GESTIÓN</b>		
<b>Impuestos</b>		
Impuestos sobre los Ingresos		
Impuestos sobre el Patrimonio		
Impuestos sobre la Producción, el Consumo y las Transacciones		
Impuestos al Comercio Exterior		
Impuestos sobre Nóminas y Asimilables		
Impuestos Ecológicos		
Accesorios de Impuestos		
Otros Impuestos		
<b>Cuotas y Aportaciones de Seguridad Social</b>		
<b>Contribuciones de Mejoras</b>		
<b>Derechos</b>		
<b>Productos de Tipo Corriente</b>		
<b>Aprovechamientos de Tipo Corriente</b>		
<b>Ingresos por Venta de Bienes y Servicios</b>		
<b>Otras Contribuciones Causadas en Ejercicios Anteriores</b>		
<b>Participaciones, y Aportaciones</b>		
Participaciones		
Aportaciones		
Convenios		
<b>Transferencias, Asignaciones, Subsidios y Otras Ayudas</b>		
Transferencias Internas y Asignaciones al Sector Público		
Transferencias al Resto del Sector Público		
Subsidios y Subvenciones		
Ayudas Sociales		
Pensiones y Jubilaciones		
Transferencias del Exterior		
<b>OTROS INGRESOS Y BENEFICIOS</b>		
<b>Ingresos Financieros</b>		
Intereses Ganados de Valores, Créditos, Bonos y Otros		
Otros Ingresos Financieros		
<b>Incremento por Variación de Inventarios</b>		
Disminución del Exceso de Estimaciones por Pérdida o Deterioro u Obsolencia y Provisiones		

SISTEMA CONTABLE 2017  
ESTADO DE ACTIVIDADES  
DEL 1o. DE ENERO AL 30 DE JUNIO DE 2017

Fecha: 02/08/2017  
Página 2 de 3

NOMBRE	2017	2016
Otros Ingresos y Beneficios Varios	3,456,447,249.20	5,444,528,385.65
<b>TOTAL DE INGRESOS</b>	<b>3,456,447,249.20</b>	<b>5,444,528,385.65</b>
<b>GASTOS Y OTRAS PÉRDIDAS</b>		
<b>GASTOS DE FUNCIONAMIENTO</b>		
Servicios Personales	1,100,214,396.87	3,442,221,807.15
Materiales y Suministros	79,241,101.69	532,200,290.38
Servicios Generales	890,729,257.08	378,675,074.65
<b>Transferencias, Asignaciones, Subsidios y Otras Ayudas</b>		<b>29,358,750.00</b>
Transferencias Internas y Asignaciones al Sector Público		
Transferencias al Resto del Sector Público		
Subsidios y Subvenciones		
Ayudas Sociales		29,358,750.00
Pensiones y Jubilaciones		
Transferencias a Fideicomisos, Mandatos y Contratos Análogos		
Transferencias a la Seguridad Social		
Donativo		
Transferencias al Exterior		
<b>Participaciones y Aportaciones</b>		
Participaciones		
Aportaciones		
Convenios		
<b>Intereses, Comisiones y Otros Gastos de la Deuda Pública</b>		
<b>Otros Gastos y Pérdidas Extraordinarias</b>		
Estimaciones, Depreciaciones, Deterioros, Obsolescencias, Amortizaciones y Provisiones		
Disminución de Inventarios		
Aumento por Insuficiencia de Estimaciones por Pérdida, Deterioro u Obsolescencia y Provisiones		
Otros Gastos	32,613.13	48,138,974.26
Resultado Integral de Financiamiento (RIF)		
Otras Pérdidas		
<b>Inversión Pública</b>		
Construcción de Bienes no Capitalizable		

SISTEMA CONTABLE 2017  
ESTADO DE ACTIVIDADES  
DEL 1o. DE ENERO AL 30 DE JUNIO DE 2017

Fecha: 02/08/2017  
Página 3 de 3

NOMBRE	2017	2016
TOTAL DE GASTOS Y OTRAS PÉRDIDAS	2,070,217,368.77	4,430,594,896.44
RESULTADOS DEL EJERCICIO (AHORRO/DESAHORRO)	1,386,229,880.43	1,013,933,489.21



Dr. Francisco Ortega Ferrera

Secretario de Salud y Director General del Instituto  
de Salud



LAE. Jairo César Guillén Ramírez

Director de Administración y Finanzas

"Bajo protesta de decir verdad declaramos que los Estados Financieros y sus notas, son razonablemente correctos y son responsabilidad del emisor".

	2017	2016
<b>INGRESOS Y OTROS BENEFICIOS</b>		
<b>Ingresos de la Gestión</b>		
Impuestos		
Cuotas y Aportaciones de Seguridad Social		
Contribuciones de Mejoras		
Derechos		
Productos de Tipo Corriente		
Aprovechamientos de Tipo Corriente		
Ingresos por Venta de Bienes y Servicios		
Ingresos no Comprendidos en las Fracciones de la Ley de Ingresos		
Causados en Ejercicios Fiscales Anteriores Pendientes de Liquidación o Pago		
<b>Participaciones, Aportaciones, Transferencias, Asignaciones, Subsidios y Otras Ayudas</b>		
Participaciones y Aportaciones		
Transferencias, Asignaciones, Subsidios y Otras Ayudas		
<b>Otros Ingresos y Beneficios</b>		
Ingresos Financieros		
Incremento por Variación de Inventarios		
Disminución del Exceso de Estimaciones por Pérdida o Deterioro U Obsolescencia		
Disminución del Exceso de Provisiones		
Otros Ingresos y Beneficios Varios	3,456,447,249.20	5,444,528,385.65
<b>Total de Ingresos y Otros Beneficios</b>	<b>3,456,447,249.20</b>	<b>5,444,528,385.65</b>
<b>GASTOS Y OTRAS PÉRDIDAS</b>		
<b>Gastos de Funcionamiento</b>		
Servicios Personales	1,100,214,396.67	3,442,221,607.15
Materiales y Suministros	79,241,101.69	532,200,290.38
Servicios Generales	890,729,257.08	378,675,074.65
<b>Transferencias, Asignaciones, Subsidios y Otras Ayudas</b>		
Transferencias Internas y Asignaciones al Sector Público		29,358,750.00
Transferencias al Resto del Sector Público		
Subsidios y Subvenciones		
Ayudas Sociales		29,358,750.00
Pensiones y Jubilaciones		
Transferencias a Fideicomisos, Mandatos y Contratos Anótecos		
Transferencias a la Seguridad Social		
Donativo		
Transferencias al Exterior		
<b>Participaciones y Aportaciones</b>		
Participaciones		
Aportaciones		
Convenios		
<b>Intereses, Comisiones y Otros Gastos de la Deuda Pública</b>		
Intereses de la Deuda Pública		
Comisiones de la Deuda Pública		
Gastos de la Deuda Pública		
Costo por Coberturas		
Apoyos Financieros		
<b>Otros Gastos y Pérdidas Extraordinarias</b>		
Estimaciones, Depreciaciones, Deterioros, Obsolescencias, y Amortizaciones		
Provisiones		
Disminución de Inventarios		
Aumento por Insuficiencia de Estimaciones por Pérdida o Deterioro y Obsolescencia		
Aumento por Insuficiencia de Provisiones		
Otros Gastos	32,613.13	48,138,974.26
<b>Inversión Pública</b>		
Inversión Pública no Capitalizable		
<b>Total de Gastos y Otras Pérdidas</b>	<b>2,070,217,368.77</b>	<b>4,430,594,896.44</b>
<b>Resultados del Ejercicio (Ahorro/Desahorro)</b>	<b>1,386,229,880.43</b>	<b>1,013,933,489.21</b>

Dr. Francisco Ortega Ferrera

Secretario de Salud y Director General del Instituto de Salud

LAE. Jairo César Guillén Ramírez

Director de Administración y Finanzas

"Bajo protesta de decir verdad declaramos que los Estados Financieros y sus notas, son razonablemente correctos y son responsabilidad del emisor".

SISTEMA CONTABLE 2017  
ESTADO DE VARIACIÓN EN LA HACIENDA PÚBLICA

DEL 01 DE ENERO AL 30 DE JUNIO DE 2017

Página 1 de 1

02/08/2017

Fecha:

Concepto	Hacienda Pública / Patrimonio Contribuido	Hacienda Pública / Patrimonio Generado de Ejercicios Anteriores	Hacienda Pública / Patrimonio Generado del Ejercicio	Ajustes por Cambios de Valor	Total
<b>Rectificaciones de Resultados de Ejercicios Anteriores</b>					
<b>Patrimonio Neto Inicial Ajustado del Ejercicio</b>					
Aportaciones					
Donaciones de Capital					
Actualización de la Hacienda Pública/Patrimonio					
<b>Variaciones de la Hacienda Pública/Patrimonio Neto del Ejercicio</b>		8,996,947,392.81	1,013,933,489.21		10,010,880,882.02
Resultados del Ejercicio: Ahorro/Desahorro			1,013,933,489.21		1,013,933,489.21
Resultados de Ejercicios Anteriores		8,996,947,392.81			8,996,947,392.81
Revalúos					
Reservas					
Hacienda Pública/Patrimonio Neto Final del Ejercicio 2016		8,996,947,392.81	1,013,933,489.21		10,010,880,882.02
<b>Cambios en la Hacienda Pública / Patrimonio Neto del Ejercicio 2017</b>					
Aportaciones					
Donaciones de Capital					
Actualización de la Hacienda Pública/Patrimonio					
<b>Variaciones de la Hacienda Pública/Patrimonio Neto del Ejercicio</b>		506,791,108.49	372,296,391.22		879,087,499.71
Resultados del Ejercicio: Ahorro/Desahorro			1,386,229,880.43		1,386,229,880.43
Resultados de Ejercicios Anteriores		506,791,108.49	(1,013,933,489.21)		(507,142,380.72)
Revalúos					
Reservas					
Saldo Neto en la Hacienda Pública/Patrimonio 2017		9,503,738,501.30	1,386,229,880.43		10,889,968,381.73

  
Dr. Francisco Ortega Ferrera

Secretario de Salud y Director General del Instituto de Salud

  
LAE. Jalro César Guillén Ramírez

Director de Administración y Finanzas

"Bajo protesta de decir verdad declaramos que los Estados Financieros y sus notas, son razonablemente correctos y son responsabilidad del emisor".

INSTITUTO DE SALUD

SISTEMA CONTABLE 2017

ESTADO ANALITICO DEL ACTIVO

DEL 01 DE ENERO AL 30 DE JUNIO DEL 2017

Página 1 de 3

Fecha: 02/08/2017

No. Cta.	Cuenta Contable	Saldo Inicial (SI)	Cargos del Período	Abonos del Período	Saldo Final (SF)	Variación del Período
11	<b>ACTIVO CIRCULANTE</b>	1,794,759,840.83	22,418,707,710.68	22,040,365,278.97	2,173,102,272.54	378,342,431.71
111	<b>Efectivo y Equivalentes</b>	1,785,088,056.00	22,416,684,853.03	22,038,717,026.32	2,163,055,882.71	377,967,826.71
1111	Efectivo		1,245,337.43	723,150.92	522,186.51	522,186.51
1112	Bancos/Tesorería					
1113	Bancos/Dependencias y Otros	379,487,052.91	17,587,522,344.28	16,893,915,229.61	1,073,094,167.58	693,607,114.67
1114	Inversiones Temporales (Hasta 3 meses)					
1115	Fondos con Afectación Específica	1,405,601,003.09	4,827,917,171.32	5,144,078,645.79	1,089,439,528.62	(316,161,474.47)
1116	Depósitos de Fondos de Terceros en Garantía y/o Administración					
1119	Otros Efectivos y Equivalentes					
112	<b>Derechos a Recibir Efectivo o Equivalentes</b>	9,671,784.83	2,022,857.65	1,648,252.65	10,046,389.83	374,605.00
1121	Inversiones Financieras de Corto Plazo					
1122	Cuentas por Cobrar a Corto Plazo	9,671,784.83			9,671,784.83	
1123	Deudores Diversos por Cobrar a Corto Plazo		2,022,857.65	1,648,252.65	374,605.00	374,605.00
1124	Ingresos por Recuperar a Corto Plazo					
1125	Deudores por Anticipos de la Tesorería a Corto Plazo					
1126	Préstamos Otorgados a Corto Plazo					
1129	Otros Derechos a Recibir Efectivo o Equivalentes a Corto Plazo					
113	<b>Derechos a Recibir Bienes o Servicios</b>					
1131	Anticipo a Proveedores por Adquisición de Bienes y Prestación de Servicios a Corto Plazo					
1132	Anticipo a Proveedores por Adquisición de Bienes Inmuebles y Muebles a Corto Plazo					
1133	Anticipo a Proveedores por Adquisición de Bienes Intangibles a Corto Plazo					
1134	Anticipo a Contratistas por Obras Públicas a Corto Plazo					
1139	Otros Derechos a Recibir Bienes o Servicios a Corto Plazo					
114	<b>Inventarios</b>					
1141	Inventario de Mercancías para Venta					
1142	Inventario de Mercancías Terminadas					
1143	Inventario de Mercancías en Proceso de Elaboración					
1144	Inventario de Materias Primas, Materiales y Suministros para Producción					
1145	Bienes en Tránsito					
115	<b>Almacenes</b>					
1151	Almacén de Materiales y Suministros de Consumo					
116	<b>Estimación por Pérdida o Deterioro de Activos Circulantes</b>					
1161	Estimaciones para Cuentas Incobrables por Derechos a Recibir Efectivo o Equivalentes					
1162	Estimación por Deterioro de Inventarios					
119	<b>Otros Activos Circulantes</b>					
1191	Valores en Garantía					

INSTITUTO DE SALUD

SISTEMA CONTABLE 2017  
ESTADO ANALITICO DEL ACTIVO

DEL 01 DE ENERO AL 30 DE JUNIO DEL 2017

Página 2 de 3

Fecha: 02/08/2017

No. Cta.	Cuenta Contable	Saldo Inicial (SI)	Cargos del Período	Abonos del Período	Saldo Final (SF)	Variación del Período
1192	Bienes en Garantía (excluye depósitos de fondos)					
1193	Bienes Derivados de Embargos, Decomisos, Aseguramientos y Dación en Pago					
1194	Adquisición con Fondos de Terceros					
<b>12</b>	<b>ACTIVO NO CIRCULANTE</b>	<b>12,929,450,641.54</b>	<b>1,756,161,217.17</b>	<b>629,301,118.01</b>	<b>14,056,310,740.70</b>	<b>1,126,860,099.16</b>
121	Inversiones Financieras a Largo Plazo					
1211	Inversiones a Largo Plazo					
1212	Títulos y Valores a Largo Plazo					
1213	Fideicomisos, Mandatos y Contratos Análogos					
1214	Participaciones y Aportaciones de Capital					
<b>122</b>	<b>Derechos a Recibir Efectivo o Equivalentes a Largo Plazo</b>	<b>1,057,232.75</b>			<b>1,057,232.75</b>	
1221	Documentos por Cobrar a Largo Plazo					
1222	Deudores Diversos a Largo Plazo					
1223	Ingresos por Recuperar a Largo Plazo					
1224	Préstamos Otorgados a Largo Plazo					
1229	Otros Derechos a Recibir Efectivo o Equivalentes a Largo Plazo	1,057,232.75			1,057,232.75	
<b>123</b>	<b>Bienes Inmuebles, Infraestructura y Construcciones en Proceso</b>	<b>1,362,512,624.81</b>	<b>57,372,160.07</b>		<b>1,419,884,784.88</b>	<b>57,372,160.07</b>
1231	Terrenos					
1232	Viviendas					
1233	Edificios no Habitacionales	651,270,564.65			651,270,564.65	
1234	Infraestructura					
1235	Construcciones en Proceso en Bienes de Dominio Público	101,421,038.36			101,421,038.36	
1236	Construcciones en Proceso en Bienes Propios	609,821,021.80	57,372,160.07		667,193,181.87	57,372,160.07
1239	Otros Bienes Inmuebles					
<b>124</b>	<b>Bienes Muebles</b>	<b>2,868,079,757.69</b>		<b>54,915.00</b>	<b>2,868,024,842.69</b>	<b>(54,915.00)</b>
1241	Mobiliario y Equipo de Administración	171,091,437.20		54,915.00	171,036,522.20	(54,915.00)
1242	Mobiliario y Equipo Educativo y Recreativo	11,930,063.56			11,930,063.56	
1243	Equipo e Instrumental Médico y de Laboratorio	2,325,852,090.66			2,325,852,090.66	
1244	Vehículos y Equipo de Transporte	301,189,296.86			301,189,296.86	
1245	Equipo de Defensa y Seguridad					
1246	Maquinaria, Otros Equipos y Herramientas	58,016,869.41			58,016,869.41	
1247	Colecciones, Obras de Arte y Objetos Valiosos					
1248	Activos Biológicos					
<b>125</b>	<b>Activos Intangibles</b>	<b>14,590,660.23</b>			<b>14,590,660.23</b>	
1251	Software	14,590,660.23			14,590,660.23	
1252	Patentes, Marcas y Derechos					
1253	Concesiones y Franquicias					
1254	Licencias					
1259	Otros Activos Intangibles					
<b>126</b>	<b>Depreciación, Deterioro y Amortización Acumulada de Bienes</b>					

INSTITUTO DE SALUD

SISTEMA CONTABLE 2017  
ESTADO ANALITICO DEL ACTIVO

DEL 01 DE ENERO AL 30 DE JUNIO DEL 2017

Página 3 de 3

Fecha: 02/08/2017

No. Cta.	Cuenta Contable	Saldo Inicial (SI)	Cargos del Período	Abonos del Período	Saldo Final (SF)	Variación del Período
1261	Depreciación Acumulada de Bienes Inmuebles					
1262	Depreciación Acumulada de Infraestructura					
1263	Depreciación Acumulada de Bienes Muebles					
1264	Deterioro Acumulado de Activos Biológicos					
1265	Amortización Acumulada de Activos Intangibles					
127	<b>Activos Diferidos</b>	8,681,760,049.38	1,698,734,142.10	629,246,203.01	9,751,247,988.47	1,069,487,939.09
1271	Estudios, Formulación y Evaluación de Proyectos					
1272	Derechos sobre Bienes en Régimen de Arrendamiento Financiero					
1273	Gastos Pagados por Adelantado a Largo Plazo					
1274	Anticipos a Largo Plazo					
1275	Beneficios al Retiro de Empleados Pagados por Adelantado					
1279	Otros Activos Diferidos	8,681,760,049.38	1,698,734,142.10	629,246,203.01	9,751,247,988.47	1,069,487,939.09
128	<b>Estimación por Pérdida o Deterioro de Activos no Circulantes</b>					
1281	Estimaciones por Pérdida de Cuentas Incobrables de Documentos por Cobrar a Largo Plazo					
1282	Estimaciones por Pérdida de Cuentas Incobrables de Deudores Diversos por Cobrar a Largo Plazo					
1283	Estimaciones por Pérdida de Cuentas Incobrables de Ingresos por Cobrar a Largo Plazo					
1284	Estimaciones por Pérdida de Cuentas Incobrables de Préstamos Otorgados a Largo Plazo					
1289	Estimaciones por Pérdida de Otras Cuentas Incobrables a Largo Plazo					
129	<b>Otros Activos no Circulantes</b>	1,450,316.68	54,915.00		1,505,231.68	54,915.00
1291	Bienes en Concesión					
1292	Bienes en Arrendamiento Financiero					
1293	Bienes en Comodato	1,450,316.68	54,915.00		1,505,231.68	54,915.00

Dr. Francisco Ortega Ferrera

Secretario de Salud y Director General del Instituto de Salud

LAE. Jairo César Guillén Ramírez

Director de Administración y Finanzas

"Bajo protesta de decir verdad declaramos que los Estados Financieros y sus notas, son razonablemente correctos y son responsabilidad del emisor".



INSTITUTO DE SALUD

SISTEMA CONTABLE 2017  
ESTADO ANALITICO DEL ACTIVO

DEL 01 DE ENERO AL 30 DE JUNIO DEL 2017

Fecha:


Página 1 de 1

02/08/2017

CONCEPTO	Saldo Inicial (SI)	Cargos del Periodo	Abonos del Periodo	Saldo Final (SF)	Variación del Periodo (SF - SI)
<b>ACTIVO</b>	<b>14,724,210,482.37</b>	<b>24,174,868,927.85</b>	<b>22,669,666,396.98</b>	<b>16,229,413,013.24</b>	<b>1,505,202,530.87</b>
<b>ACTIVO CIRCULANTE</b>	<b>1,794,759,840.83</b>	<b>22,418,707,710.68</b>	<b>22,040,365,278.97</b>	<b>2,173,102,272.54</b>	<b>378,342,431.71</b>
Efectivo y Equivalentes	1,785,088,056.00	22,416,684,853.03	22,038,717,026.32	2,163,055,882.71	377,967,826.71
Derechos a Recibir Efectivo o Equivalentes	9,671,784.83	2,022,857.65	1,648,252.65	10,046,389.83	374,605.00
Derechos a Recibir Bienes o Servicios					
Inventarios					
Almacenes					
Estimación por Pérdida o Deterioro de Activos Circulantes					
Otros Activos Circulantes					
<b>ACTIVO NO CIRCULANTE</b>	<b>12,929,450,641.54</b>	<b>1,756,161,217.17</b>	<b>629,301,118.01</b>	<b>14,056,310,740.70</b>	<b>1,126,860,099.16</b>
Inversiones Financieras a Largo Plazo					
Derechos a Recibir Efectivo o Equivalentes a Largo Plazo	1,057,232.75			1,057,232.75	
Bienes Inmuebles, Infraestructura y Construcciones en Proceso	1,362,512,624.81	57,372,160.07		1,419,884,784.88	57,372,160.07
Bienes Muebles	2,868,079,757.69		54,915.00	2,868,024,842.69	(54,915.00)
Activos Intangibles	14,590,660.23			14,590,660.23	
Depreciación, Deterioro y Amortización Acumulada de Bienes					
Activos Diferidos	8,681,760,049.38	1,698,734,142.10	629,246,203.01	9,751,247,988.47	1,069,487,939.09
Estimación por Pérdida o Deterioro de Activos no Circulantes					
Otros Activos no Circulantes	1,450,316.68	54,915.00		1,505,231.68	54,915.00

  
Dr. Francisco Ortega Farrera

Secretario de Salud y Director General del Instituto de Salud

  
LAE. Jalro César Guillén Ramírez

Director de Administración y Finanzas

"Bajo protesta de decir verdad declaramos que los Estados Financieros y sus notas, son razonablemente correctos y son responsabilidad del emisor".

SISTEMA CONTABLE 2017  
ESTADO DE CAMBIOS EN LA SITUACIÓN FINANCIERA  
DEL 1o. DE ENERO AL 30 DE JUNIO DE 2017

	Origen	Aplicación
<b>ACTIVO</b>		
<i>Activo Circulante</i>		
Efectivo y Equivalentes		377,967,826.71
Derechos a Recibir Efectivo o Equivalentes		374,605.00
Derechos a Recibir Bienes o Servicios		
Inventarios		
Almacenes		
Estimación por Pérdida o Deterioro de Activos Circulantes		
Otros Activos Circulantes		
<i>Activo No Circulante</i>		
Inversiones Financieras a Largo Plazo		
Derechos a Recibir Efectivo o Equivalentes a Largo Plazo		
Bienes Inmuebles, Infraestructura y Construcciones en Proceso		57,372,160.07
Bienes Muebles	54,915.00	
Activos Intangibles		
Depreciación, Deterioro y Amortización Acumulada de Bienes		
Activos Diferidos		1,069,487,939.09
Estimación por Pérdida o Deterioro de Activos no Circulantes		
Otros Activos no Circulantes		54,915.00
<b>PASIVO</b>		
<i>Pasivo Circulante</i>		
Cuentas por Pagar a Corto Plazo		651,415,692.20
Documentos por Pagar a Corto Plazo		
Porción a Corto Plazo de la Deuda Pública a Largo Plazo		
Títulos y Valores a Corto Plazo		
Pasivos Diferidos a Corto Plazo		
Fondos y Bienes de Terceros en Garantía y/o Administración a Corto Plazo	292,837,868.70	
Provisiones a Corto Plazo		
Otros Pasivos a Corto Plazo	180,142,992.07	
<i>Pasivo No Circulante</i>		
Cuentas a Pagar a Largo Plazo		
Documentos por Pagar a Largo Plazo	801,664,322.66	
Deuda Pública a Largo Plazo		
Pasivos Diferidos a Largo Plazo		
Fondos y Bienes de Terceros en Garantía y/o Administración a Largo Plazo	2,885,539.93	
Provisiones a Largo Plazo		
<b>HACIENDA PÚBLICA/PATRIMONIO</b>		
<i>Hacienda Pública/Patrimonio Contribuido</i>		
Aportaciones		
Donaciones de Capital		
Actualización de la Hacienda Pública/Patrimonio		
<i>Hacienda Pública/Patrimonio Generado</i>		
Resultados del Ejercicio (Ahorro/Desahorro)	372,296,391.22	
Resultados de Ejercicios Anteriores	506,791,108.49	
Revalúos		
Reservas		
Rectificaciones de Resultados de Ejercicios Anteriores		
<i>Exceso o Insuficiencia en la Actualización de la Hacienda Pública/Patrimonio</i>		
Resultado por Posición Monetaria		
Resultado por Tenencia de Activos no Monetarios		

  
Dr. Francisco Ortega Ferrera

Secretario de Salud y Director General del Instituto de Salud

  
LAE. Jaime César Guillán Ramírez

Director de Administración y Finanzas

"Bajo protesta de decir verdad declaramos que los Estados Financieros y sus notas, son razonablemente correctos y son responsabilidad del emisor".



GOBIERNO CONSTITUCIONAL DEL ESTADO DE CHIAPAS  
INSTITUTO DE SALUD



SISTEMA CONTABLE 2017  
ESTADO DE FLUJOS DE EFECTIVO  
DEL 01 DE ENERO AL 30 DE JUNIO DE 2017

Página 1 de 1

Fecha: 02/08/2017

CONCEPTO	2017	2016
<b>Flujos de Efectivo de las Actividades de Operación</b>		
<b>Origen</b>	<b>3,456,447,249.20</b>	<b>5,444,528,385.65</b>
Impuestos		
Cuotas y Aportaciones de Seguridad Social		
Contribuciones de Mejoras		
Derachos		
Productos de Tipo Corriente		
Aprovechamientos de Tipo Corriente		
Ingresos por Venta de Bienes y Servicios		
Ingresos no Comprendidos en las Fracciones de la Ley de		
Ingresos Causados en Ejercicios Fiscales Anteriores		
Pendientes de Liquidación o Pago		
Participaciones y Aportaciones		
Transferencias, Asignaciones, Subsidios y Otras Ayudas		
Otros Orígenes de Operación	3,456,447,249.20	5,444,528,385.65
<b>Aplicación</b>	<b>2,070,217,368.77</b>	<b>4,430,594,896.44</b>
Servicios Personales	1,100,214,396.87	3,442,221,807.15
Materiales y Suministros	79,241,101.69	532,200,290.38
Servicios Generales	890,729,257.08	378,675,074.65
Transferencias Internas y Asignaciones al Sector Público		
Transferencias al Resto del Sector Público		
Subsidios y Subvenciones		
Ayudas Sociales		29,358,750.00
Pensiones y Jubilaciones		
Transferencias a Fideicomisos, Mandatos y Contratos Análogos		
Transferencias a la Seguridad Social		
Donativos		
Transferencias al Exterior		
Participaciones		
Aportaciones		
Convenios		
Otras Aplicaciones de Operación	32,613.13	48,138,974.26
<b>Flujos Netos de Efectivo de las Actividades de Operación</b>	<b>1,386,229,880.43</b>	<b>1,013,933,489.21</b>
<b>Flujos de Efectivo de las Actividades de Inversión</b>		
<b>Origen</b>	<b>506,846,023.49</b>	
Bienes Inmuebles, Infraestructura y Construcciones en Proceso		
Bienes Muebles	54,915.00	
Otros Orígenes de Inversión	506,791,108.49	
<b>Aplicación</b>	<b>2,141,223,108.37</b>	<b>2,391,638,150.85</b>
Bienes Inmuebles, Infraestructura y Construcciones en Proceso	57,372,160.07	208,584,633.45
Bienes Muebles		29,241,463.06
Otras Aplicaciones de Inversión	2,083,850,948.30	2,153,812,054.34
<b>Flujos Netos de Efectivo de las Actividades de Inversión</b>	<b>(1,634,377,084.88)</b>	<b>(2,391,638,150.85)</b>
<b>Flujo de Efectivo de las Actividades de Financiamiento</b>		
<b>Origen</b>	<b>1,466,609,251.75</b>	<b>2,861,018,931.19</b>
Endeudamiento Neto		
Interno		
Externo		
Otros Orígenes de Financiamiento	1,466,609,251.75	2,861,018,931.19
<b>Aplicación</b>	<b>840,494,220.59</b>	<b>2,108,742,101.83</b>
Servicios de la Deuda		
Interno		
Externo		
Otras Aplicaciones de Financiamiento	840,494,220.59	2,108,742,101.83
<b>Flujos Netos de Efectivo de las Actividades de Financiamiento</b>	<b>626,115,031.16</b>	<b>752,276,829.36</b>
<b>Incremento/Diiminución Neta en el Efectivo y Equivalentes al Efectivo</b>	<b>377,967,826.71</b>	<b>(625,427,832.28)</b>
<b>Efectivo y Equivalentes al Efectivo al Inicio del Ejercicio</b>	<b>1,785,089,056.00</b>	<b>2,410,515,888.28</b>
<b>Efectivo y Equivalentes al Efectivo al Final del Ejercicio</b>	<b>2,163,056,882.71</b>	<b>1,785,089,056.00</b>

Dr. Francisco Ortega Farrera

Secretario de Salud y Director General del Instituto de Salud

LAE. Jairo César Guillén Ramírez

Director de Administración y Finanzas

"Bajo protesta de decir verdad declaramos que los Estados Financieros y sus notas, son razonablemente correctos y son responsabilidad del emisor".

SISTEMA CONTABLE 2017  
ESTADO ANALÍTICO DE LA DEUDA Y OTROS PASIVOS  
DEL 1o. DE ENERO AL 30 DE JUNIO DE 2017

Página 1 de 1

Fecha:

02/08/2017

DENOMINACIÓN DE LAS DEUDAS	MONEDA DE CONTRATACIÓN	INSTITUCIÓN O PAIS ACREEDOR	SALDO INICIAL DEL PERIODO	SALDO FINAL DEL PERIODO
<b>DEUDA PÚBLICA</b>			0.00	0.00
<b>Corto Plazo</b>				
<b>Deuda Interna</b>			0.00	0.00
Instituciones de Crédito			0.00	0.00
Títulos y Valores			0.00	0.00
Arrendamientos Financieros			0.00	0.00
<b>Deuda Externa</b>			0.00	0.00
Organismos Financieros Internacionales				
Deuda Bilateral				
Títulos y Valores				
Arrendamientos Financieros				
<b>Subtotal Corto Plazo</b>			0.00	0.00
<b>Largo Plazo</b>				
<b>Deuda Interna</b>			0.00	0.00
Instituciones de Crédito			0.00	0.00
Títulos y Valores			0.00	0.00
Arrendamientos Financieros			0.00	0.00
<b>Deuda Externa</b>			0.00	0.00
Organismos Financieros Internacionales				
Deuda Bilateral				
Títulos y Valores				
Arrendamientos Financieros				
<b>Subtotal Largo Plazo</b>			0.00	0.00
<b>Otros Pasivos</b>	Moneda Nacional	México	31,159,831.56	211,302,823.63
<b>Total Deuda y Otros Pasivos</b>			31,159,831.56	211,302,823.63

Dr. Francisco Ortega Farrera

Secretario de Salud y Director General del Instituto de Salud

LAE. Jairo César Guillén Ramírez

Director de Administración y Finanzas

"Bajo protesta de decir verdad declaramos que los Estados Financieros y sus notas, son razonablemente correctos y son responsabilidad del emisor".

SISTEMA CONTABLE 2017

NOTAS DE MEMORIA


DEL 1o. DE ENERO AL 30 DE JUNIO DE 2017

Fecha:


Página 1 de 1

02/08/2017

NOMBRE	2017
<b>Cuentas de Orden Contables y Presupuestarias</b>	<b>3,850,648,526.94</b>
<b>Contables</b>	<b>756,298.55</b>
Valores	
Emisión de Obligaciones	
Avales y Garantías	
Juicios	
Inversión Mediante Proyectos para Prestación de Servicios (PPS) y Similares	
Bienes Concesionados o en Comodato	756,298.55
Bienes Arqueológicos, Artísticos e Históricos en Custodia	
<b>Presupuestarias</b>	<b>3,849,892,228.39</b>
Cuentas de Ingresos	
Cuentas de Egresos	3,849,892,228.39



\_\_\_\_\_  
LAE. Jairo César Guillén Ramírez  
Director de Administración y Finanzas



\_\_\_\_\_  
LAE. Alma Brenda González Sánchez  
Subdirectora de Recursos Financieros

SISTEMA CONTABLE 2017

APLICACION Y DISPONIBILIDAD DEL PRESUPUESTO DE EGRESOS

DEL 1o. DE ENERO AL 30 DE JUNIO DEL 2017

Fecha:

Página 1 de 3  
02/08/2017

NUMERO DE CUENTA	DESCRIPCIÓN	REGISTRO PRESUPUESTAL		ANÁLISIS	INTEGRACIÓN FINANCIERA		
		AUTORIZADO	%		IMPORTE	%	
3262	Operaciones Internas de Egresos						
8210	Presupuesto de Egresos Aprobado	4,611,752,735.90	100.00				
8230	Modificaciones al Presupuesto de Egresos Aprobado	1,365,696,408.20	100.00				
8240	Presupuesto de Egresos Comprometido						
8250	Presupuesto de Egresos Devengado						
8260	Presupuesto de Egresos Ejercido						
8270	Presupuesto de Egresos Pagado	2,127,556,915.71	35.59			2,127,556,915.71	61.55
8220	Presupuesto de Egresos por Ejercer	3,849,892,228.39	64.41			1,328,890,332.85	38.45
	Saldo de Egresos del Presupuesto					1,328,890,332.85	38.45
	Análisis del Saldo						
	Bancos						
1113	Bancos/Dependencias y Otros			697,102,224.36		697,102,224.36	20.17
1114	Inversiones Temporales (hasta 3 meses)						
1121	Inversiones Financieras de Corto Plazo						
	Otras Cuentas						
	Cuentas de Activo						
1111	Efectivo					522,186.51	
1115	Fondos con Afectación Específica					32,049,766.36	
1116	Depósitos de Fondos de Terceros en Garantía y/o Administraci						
1122	Cuentas por Cobrar a Corto Plazo						
1123	Deudores Diversos por Cobrar a Corto Plazo					374,605.00	
						1,068,356,571.28	

SISTEMA CONTABLE 2017

APLICACION Y DISPONIBILIDAD DEL PRESUPUESTO DE EGRESOS  
 DEL 1o. DE ENERO AL 30 DE JUNIO DEL 2017

Fecha: 02/08/2017  
 Página 2 de 3

NUMERO DE CUENTA	DESCRIPCION	REGISTRO PRESUPUESTAL AUTORIZADO	ANÁLISIS	INTEGRACION FINANCIERA	IMPORTE	%
1126	Préstamos Otorgados a Corto Plazo					
1129	Otros Derechos a Recibir Efectivo o Equivalentes a Corto Plazo					
1131	Anticipos a proveedores por adquisición de bienes y prestación					
1132	Anticipos a Proveedores por Adquisición de Bienes Inmuebles y					
1133	Anticipos a Proveedores por Adquisición de Bienes Intangibles :					
1134	Anticipos a Contratistas por Obras a Corto Plazo					
1279	Otros Activos Diferidos				1,035,410,013.41	
	Cuentas de Pasivo					
2111	Servicios Personales por Pagar a Corto Plazo				221,518,036.72	
2112	Proveedores por Pagar a Corto Plazo					
2113	Contratistas por Obras Públicas por Pagar a Corto Plazo					
2114	Participaciones y Aportaciones por Pagar a Corto Plazo					
2115	Transferencias Otorgadas por Pagar a Corto Plazo					
2117	Retenciones y Contribuciones por Pagar a Corto Plazo					
2119	Otras Cuentas por Pagar a Corto Plazo				34,907,434.00	
2164	Fondos de Fideicomisos, Mandatos y Contratos Análogos a Cor					
2199	Otros Pasivos Circulantes				180,142,992.07	
	Ingresos del Año en Curso					
4319	Otros Ingresos financieros					
4393	Diferencias por Tipo de Cambio a Favor en Efectivo y Equivaler					
4399	Otros Ingresos y Beneficios Varios					
	Egresos de Año en Curso					
5593	Bonificaciones y Descuentos Otorgados					
					436,568,462.79	

SISTEMA CONTABLE 2017


APLICACION Y DISPONIBILIDAD DEL PRESUPUESTO DE EGRESOS  
DEL 1o. DE ENERO AL 30 DE JUNIO DEL 2017

Fecha:

NUMERO DE CUENTA	DESCRIPCION	REGISTRO PRESUPUESTAL		INTEGRACION FINANCIERA		
		AUTORIZADO	%	ANÁLISIS	IMPORTE	%
5595	Diferencias de Cotizaciones Negativas en Valores Negociables					
5599	Otros Gastos Varios					

  
D. Francisco Ortega Farreza

Secretario de Salud y Director General del Instituto de Salud

  
LAE. Jairo Cesar Guillén Ramirez

Director de Administración y Finanzas



SISTEMA CONTABLE 2017  
INTEGRACIÓN DEL PRESUPUESTO

PERÍODO : AL 30 DE JUNIO DEL 2017

Fecha:

Página 1 de 2

02/08/2017

NUMERO DE CUENTA	NOMBRE	IMPORTE
8250	Presupuesto de Egresos Devengado	
8260	Presupuesto de Egresos Ejercido	
8270	Presupuesto de Egresos Pagado	2,127,556,915.71
	<b>TOTAL</b>	<b>2,127,556,915.71</b>
	<b>Análisis de la Integración</b>	<b>2,127,556,915.71</b>
1236	Construcciones en Proceso en Bienes Propios	57,372,160.07
5111	Remuneraciones al Personal de Carácter Permanente	427,403,315.91
5112	Remuneraciones al Personal de Carácter Transitorio	3,353,238.41
5113	Remuneraciones Adicionales y Especiales	533,562,922.60
5115	Otras Prestaciones Sociales y Económicas	43,184,745.27
5116	Pago de Estimulos a Servidores Públicos	92,710,174.68
5121	Materiales de Administración, Emisión de Documentos y Artículos Oficiales	6,220,485.81
5122	Alimentos y Utensilios	833,862.43
5124	Materiales y Artículos de Construcción y de Reparación	616,381.88
5125	Productos Químicos, Farmacéuticos y de Laboratorio	46,767.28
5126	Combustibles, Lubricantes y Aditivos	56,194,986.62
5127	Vestuario, Blancos, Prendas de Protección y Artículos Deportivos	14,852,669.62
5129	Herramientas, Refacciones y Accesorios menores	475,948.05
5131	Servicios Básicos	46,177,914.80
5132	Servicios de Arrendamiento	1,689,284.42
5133	Servicios Profesionales, Científicos y Técnicos y Otros Servicios	1,976,746.72
5134	Servicios Financieros, Bancarios y Comerciales	150,000.00
5135	Servicios de Instalación, Reparación, Mantenimiento y Conservación	32,514,295.51
5136	Servicios de Comunicación Social y Publicidad	6,901.57
5137	Servicios de Traslado y Viáticos	1,335,427.65
5138	Servicios Oficiales	1,343,596.29
5139	Otros Servicios Generales	805,535,090.12

SISTEMA CONTABLE 2017  
INTEGRACIÓN DEL PRESUPUESTO

PERÍODO : AL 30 DE JUNIO DEL 2017

Fecha:

Página 2 de 2

02/08/2017

NUM DE CUENTA	NOMBRE	IMPORTE
---------------	--------	---------

  
LAE. Jairo César Guillén Ramírez

Director de Administración y Finanzas

  
LAE. Alma Brenda Gordillo Sánchez

Subdirectora de Recursos Financieros

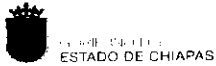
Concepto	30 de Junio de 2017	31 de diciembre de 2016	Concepto	30 de Junio de 2017	31 de diciembre de 2016
<b>ACTIVO</b>			<b>PASIVO</b>		
<b>Activo Circulante</b>			<b>Pasivo Circulante</b>		
<b>Efectivo y Equivalentes</b>	<b>2,163,055,882.71</b>	<b>1,785,088,056.00</b>	<b>Cuentas por Pagar a Corto Plazo</b>	<b>1,698,542,407.08</b>	<b>2,349,958,099.28</b>
Efectivo	522,186.51		Servicios Personales por Pagar a Corto Plazo	857,751,991.22	707,727,753.05
Bancos/Tesorería			Proveedores por Pagar a Corto Plazo	217,757,025.22	987,319,320.78
Bancos/Dependencias y Otros	1,073,094,167.58	379,487,052.91	Contratistas por Obras Públicas por Pagar a Corto Plazo	5,647,494.05	76,579,419.08
Inversiones Temporales (Hasta 3 Meses)			Participaciones y Aportaciones por Pagar a Corto Plazo		
Fondos con Afectación Específica	1,089,439,528.62	1,405,601,003.09	Transferencias Otorgadas por Pagar a Corto Plazo		
Depósitos de Fondos de Terceros en Garantía y/o Administración			Intereses, Comisiones y Otros Gastos de la Deuda Pública por Pagar a Corto Plazo		
Otros Efectivos y Equivalentes			Retenciones y Contribuciones por Pagar a Corto Plazo	90,625,992.90	90,227,994.33
<b>Derechos a Recibir Efectivo o Equivalentes</b>	<b>10,046,389.83</b>	<b>9,671,784.83</b>	Devoluciones de la Ley de Ingresos por Pagar a Corto Plazo		
Inversiones Financieras de Corto Plazo			Otras Cuentas por Pagar a Corto Plazo	526,759,903.69	488,103,612.04
Cuentas por Cobrar a Corto Plazo	9,671,784.83	9,671,784.83	<b>Documentos por Pagar a Corto Plazo</b>	<b>0.00</b>	<b>0.00</b>
Deudores Diversos por Cobrar a Corto Plazo	374,605.00		Documentos Comerciales por Pagar a Corto Plazo		
Ingresos por Recuperar a Corto Plazo			Documentos con Contratistas por Obras Públicas por Pagar a Corto Plazo		
Deudores por Anticipos de la Tesorería a Corto Plazo			Otros Documentos por Pagar a Corto Plazo		
Préstamos Otorgados a Corto Plazo			<b>Porción a Corto Plazo de la Deuda Pública a Largo Plazo</b>	<b>0.00</b>	<b>0.00</b>
Otros Derechos a Recibir Efectivo o Equivalentes a Corto Plazo			Porción a Corto Plazo de la Deuda Pública		
<b>Derechos a Recibir Bienes o Servicios</b>	<b>0.00</b>	<b>0.00</b>	Porción a Corto Plazo de Arrendamiento Financiero		
Anticipos a Proveedores por Adquisición de Bienes y Prestación de Servicios a Corto Plazo			<b>Títulos y Valores a Corto Plazo</b>	<b>0.00</b>	<b>0.00</b>
Anticipos a Proveedores por Adquisición de Bienes Inmuebles y Muebles a Corto Plazo			<b>Pasivos Diferidos a Corto Plazo</b>	<b>0.00</b>	<b>0.00</b>
Anticipos a Proveedores por Adquisición de Bienes Intangibles a Corto Plazo			Ingresos Cobrados por Adelantado a Corto Plazo		
Anticipos a Contratistas por Obras Públicas a Corto Plazo			Intereses Cobrados por Adelantado a Corto Plazo		
Otros Derechos a Recibir Bienes o Servicios a Corto Plazo			Otros Pasivos Diferidos a Corto Plazo		
<b>Inventarios</b>	<b>0.00</b>	<b>0.00</b>	<b>Fondos y Bienes de Terceros en Garantía y/o Administración a Corto Plazo</b>	<b>705,257,184.36</b>	<b>412,419,315.66</b>
Inventario de Mercancías para Venta			Fondos en Garantía a Corto Plazo		
Inventario de Mercancías Terminadas			Fondos en Administración a Corto Plazo	705,257,184.36	412,419,315.66
Inventario de Mercancías en Proceso de Elaboración			Fondos Contingentes a Corto Plazo		
Inventario de Materias Primas, Materiales y Suministros para Producción			Fondos de Fideicomisos, Mandatos y Contratos Análogos a Corto Plazo		
Bienes en Tránsito			Otros Fondos de Terceros en Garantía y/o Administración a Corto Plazo		
<b>Aimacenes</b>	<b>0.00</b>	<b>0.00</b>	Valores y Bienes en Garantía a Corto Plazo		
<b>Estimación por Pérdida o Deterioro de Activos Circulantes</b>	<b>0.00</b>	<b>0.00</b>	<b>Provisiones a Corto Plazo</b>	<b>0.00</b>	<b>0.00</b>
Estimaciones para Cuentas Incobrables por Derechos a Recibir Efectivo o Equivalentes			Provisión para Demandas y Juicios a Corto Plazo		
Estimación por Deterioro de Inventarios			Provisión para Contingencias a Corto Plazo		
<b>Otros Activos Circulantes</b>	<b>0.00</b>	<b>0.00</b>	Otras Provisiones a Corto Plazo		
Valores en Garantía			<b>Otros Pasivos a Corto Plazo</b>	<b>211,302,823.63</b>	<b>31,159,831.56</b>
Bienes en Garantía (excluye depósitos de fondos)			Ingresos por Clasificar		
Bienes Derivados de Embargos, Decomisos, Aseguramientos y Dación en Pago			Recaudación por Participar		
Adquisición con Fondos de Terceros			Otros Pasivos Circulantes	211,302,823.63	31,159,831.56
<b>Total de Activos Circulantes</b>	<b>2,173,102,272.54</b>	<b>1,794,759,840.83</b>	<b>Total de Pasivos Circulantes</b>	<b>2,615,102,415.07</b>	<b>2,793,537,246.50</b>
<b>Activo No Circulante</b>			<b>Pasivo No Circulante</b>		
<b>Inversiones Financieras a Largo Plazo</b>	<b>1,057,232.75</b>	<b>1,057,232.75</b>	<b>Cuentas por Pagar a Largo Plazo</b>	<b>2,706,926,412.54</b>	<b>1,905,262,089.88</b>
Derechos a Recibir Efectivo o Equivalentes a Largo Plazo	1,057,232.75	1,057,232.75	Documentos por Pagar a Largo Plazo		
Bienes Inmuebles, Infraestructura y Construcciones en Proceso	1,419,884,784.88	1,362,512,624.81	Deuda Pública a Largo Plazo		
Bienes Muebles	2,868,024,842.69	2,868,079,757.69	Pasivos Diferidos a Largo Plazo	17,415,803.90	14,530,263.97
Activos Intangibles	14,590,660.23	14,590,660.23	Fondos y Bienes de Terceros en Garantía y/o Administración a Largo Plazo		
Depreciación, Deterioro y Amortización Acumulada de Bienes			Provisiones a Largo Plazo		
Activos Diferidos	9,751,247,988.47	8,681,760,049.38	<b>Total de Pasivos No Circulantes</b>	<b>2,724,342,216.44</b>	<b>1,919,792,353.85</b>
Estimación por Pérdida o Deterioro de Activos no Circulantes			<b>Total del Pasivo</b>	<b>5,339,444,631.51</b>	<b>4,713,329,600.35</b>
Otros Activos no Circulantes	1,505,231.68	1,450,316.68	167,416,286.44	96,484,361.41	
<b>Total de Activos No Circulantes</b>	<b>14,056,310,740.70</b>	<b>12,929,450,841.54</b>	<b>HACIENDA PÚBLICA / PATRIMONIO</b>		
<b>Total del Activo</b>	<b>16,229,413,013.24</b>	<b>14,724,210,682.37</b>	<b>Hacienda Pública/Patrimonio Contribuido</b>	<b>0.00</b>	<b>0.00</b>
			Aportaciones		
			Donaciones de Capital		
			Actualización de la Hacienda Pública/Patrimonio		
			<b>Hacienda Pública/Patrimonio Generado</b>	<b>10,889,968,381.73</b>	<b>10,010,880,882.02</b>
			Resultados del Ejercicio (Ahorro/Desahorro)	1,386,229,880.43	1,013,933,489.21
			Resultados de Ejercicios Anteriores	9,503,738,501.30	8,996,947,392.81
			Revalúos		
			Reservas		
			Rectificaciones de Resultados de Ejercicios Anteriores		
			<b>Exceso o Insuficiencia en la Actualización de la Hacienda Pública/Patrimonio</b>	<b>0.00</b>	<b>0.00</b>
			Resultado por Posición Monetaria		
			Resultado por Tenencia de Activos no Monetarios		
			<b>Total Hacienda Pública/Patrimonio</b>	<b>10,889,968,381.73</b>	<b>10,010,880,882.02</b>
			<b>Total del Pasivo y Hacienda Pública/Patrimonio</b>	<b>16,229,413,013.24</b>	<b>14,724,210,682.37</b>

Dr. Francisco Ortega Ferrera

Secretario de Salud y Director General del Instituto de Salud

C.A.E. Jalro César Quiroz Ramírez

Director de Administración y Finanzas



INSTITUTO DE SALUD

SISTEMA CONTABLE 2017

INFORME ANALÍTICO DE LA DEUDA PÚBLICA Y OTROS PASIVOS DEL 1o. DE ENERO AL 30 DE JUNIO DE 2017

Descripción de la Deuda Pública y Otros Pasivos	Saldo al 31 de diciembre de 2016	Disposiciones del Periodo	Amortizaciones del Periodo	Revaluaciones, Reclasificaciones y Otros Ajustes	Saldo Final del Periodo	Pago de Intereses del Periodo	Pago de Comisiones y demás costos asociados durante el Periodo
<b>Deuda Pública</b>	0.00	0.00	0.00	0.00	0.00	0.00	0.00
<b>Corto Plazo</b>	0.00	0.00	0.00	0.00	0.00	0.00	0.00
Instituciones de Crédito							
Títulos y Valores							
Arrendamientos Financieros							
<b>Largo Plazo</b>	0.00	0.00	0.00	0.00	0.00	0.00	0.00
Instituciones de Crédito							
Títulos y Valores							
Arrendamientos Financieros							
<b>Otros Pasivos</b>	31,159,831.56				211,302,823.63		
<b>Total de la Deuda Pública y Otros Pasivos</b>	31,159,831.56	0.00	0.00	0.00	211,302,823.63	0.00	0.00

Deuda Contingente (Informativo)

Valor de Instrumentos Bono Cupón Cero (Informativo)

- Instrumento Bono Cupón Cero 1, Banobras
- Instrumento Bono Cupón Cero 2, Banobras

Descripción de las Obligaciones	Monto Contratado	Plazo Probado	Valor de Interés	Comisiones y Costos Relacionados	Tasa Efectiva
<b>Obligaciones a Corto Plazo (Informativo)</b>					
Interacciones, S.A.					

Obligaciones a Corto Plazo (Informativo)  
Interacciones, S.A.

Dr. Francisco Ortega Ferrera

Secretario de Salud y Director General del Instituto de Salud

LAE. Jairo César Guillén Ramírez

Director de Administración y Finanzas

SISTEMA CONTABLE 2017

INFORME ANALÍTICO DE OBLIGACIONES DIFERENTES DE FINANCIAMIENTOS

DEL 1o. DE ENERO AL 30 DE JUNIO DE 2017

Fecha:

Página 1 de 1

02/08/2017

LDF-3

APP'S	OTROS INSTRUMENTOS	FECHA DE OPERACIÓN	DESCRIPCIÓN	MONTO INVERSIÓN PACTADO	MONTO PAGADO DE LA INVERSIÓN DE LA PRESTACIÓN	MONTO PAGADO DE LA INVERSIÓN DE LA PRESTACIÓN CORRESPONDIENTE AL PERÍODO DE PAGOS	MONTO PAGADO DE LA INVERSIÓN DE LA PRESTACIÓN CORRESPONDIENTE AL PERÍODO DE PAGOS	MONTO PAGADO DE LA INVERSIÓN DE LA PRESTACIÓN CORRESPONDIENTE AL PERÍODO DE PAGOS	SALDO PENDIENTE POR PAGAR DE LA INVERSIÓN DE LA PRESTACIÓN AL 30 DE JUNIO DE 2017
-------	--------------------	--------------------	-------------	-------------------------	---	---	---	---	---

APP'S

- APP 1
- APP 2
- APP 3
- APP XX

Otros Instrumentos

- Otro instrumento 1
- Otro instrumento 2
- Otro instrumento 3
- Otro instrumento XX

Total de Obligaciones Diferentes de Financiamiento

--	--	--	--	--	--	--	--	--	--

NO APLICA



GOBIERNO CONSTITUCIONAL DEL ESTADO DE CHIAPAS  
INSTITUTO DE SALUD



SISTEMA CONTABLE 2017  
BALANCE PRESUPUESTARIO

Fecha: 02/08/2017

DEL 1o. DE ENERO AL 30 DE JUNIO DE 2017

LDF 4

CONCEPTO	ESTIMADO/APROBADO	DEVENGADO	RECAUDADO/PAGADO
<b>Ingresos Totales</b>	<b>4,611,752,735.90</b>	<b>3,089,907,072.16</b>	<b>3,089,907,072.16</b>
Ingresos de Libre Disposición	170,029,877.00	1,050,328,243.08	1,050,328,243.08
Transferencias Federales Etiquetadas	4,441,722,858.90	2,039,578,829.08	2,039,578,829.08
Financiamiento Neto	0.00	0.00	0.00
<b>Egresos Presupuestarios</b>	<b>4,611,752,735.90</b>	<b>2,127,556,915.71</b>	<b>2,127,556,915.71</b>
Gasto No Etiquetado (sin incluir Amortización de la Deuda Pública)	170,029,877.00	806,777,970.38	806,777,970.38
Gasto Etiquetado (sin incluir Amortización de la Deuda Pública)	4,441,722,858.90	1,320,778,945.33	1,320,778,945.33
<b>Remanentes del Ejercicio Anterior</b>		<b>165,104,678.77</b>	<b>165,104,678.77</b>
Remanentes de Ingresos de Libre Disposición aplicados en el periodo		0.00	0.00
Remanentes de Transferencias Federales Etiquetadas aplicados en el periodo		165,104,678.77	165,104,678.77
<b>Balance Presupuestario</b>	<b>0.00</b>	<b>1,127,454,835.22</b>	<b>1,127,454,835.22</b>
<b>Balance Presupuestario sin Financiamiento Neto</b>	<b>0.00</b>	<b>1,127,454,835.22</b>	<b>1,127,454,835.22</b>
<b>Balance Presupuestario sin Financiamiento Neto y sin Remanentes del Ejercicio Anterior</b>	<b>0.00</b>	<b>962,350,156.45</b>	<b>962,350,156.45</b>

CONCEPTO	APROBADO	DEVENGADO	PAGADO
<b>Intereses, Comisiones y Gastos de la Deuda</b>	<b>0.00</b>	<b>0.00</b>	<b>0.00</b>
Intereses, Comisiones y Gastos de la Deuda con Gasto No Etiquetado	0.00	0.00	0.00
Intereses, Comisiones y Gastos de la Deuda con Gasto Etiquetado	0.00	0.00	0.00
<b>Balance Primario</b>	<b>0.00</b>	<b>962,350,156.45</b>	<b>962,350,156.45</b>

CONCEPTO	ESTIMADO/APROBADO	DEVENGADO	RECAUDADO/PAGADO
<b>Financiamiento</b>	<b>0.00</b>	<b>0.00</b>	<b>0.00</b>
Financiamiento con Fuente de Pago de Ingresos de Libre Disposición	0.00	0.00	0.00
Financiamiento con Fuente de Pago de Transferencias Federales Etiquetadas	0.00	0.00	0.00
<b>Amortización de la Deuda</b>	<b>0.00</b>	<b>0.00</b>	<b>0.00</b>
Amortización de la Deuda Pública con Gasto No Etiquetado	0.00	0.00	0.00
Amortización de la Deuda Pública con Gasto Etiquetado	0.00	0.00	0.00
<b>Financiamiento Neto</b>	<b>0.00</b>	<b>0.00</b>	<b>0.00</b>

CONCEPTO	ESTIMADO/APROBADO	DEVENGADO	RECAUDADO/PAGADO
Ingresos de Libre Disposición	170,029,877.00	1,050,328,243.08	1,050,328,243.08
Financiamiento Neto con Fuente de Pago de Ingresos de Libre Disposición	0.00	0.00	0.00
Financiamiento con Fuente de Pago de Ingresos de Libre Disposición	0.00	0.00	0.00
Amortización de la Deuda Pública con Gasto No Etiquetado	0.00	0.00	0.00
Gasto No Etiquetado (sin incluir amortización de la Deuda Pública)	170,029,877.00	806,777,970.38	806,777,970.38
Remanentes de Ingresos de Libre Disposición aplicados en el periodo		0.00	0.00
<b>Balance Presupuestario de Recursos Disponibles</b>	<b>0.00</b>	<b>243,550,272.70</b>	<b>243,550,272.70</b>
<b>Balance Presupuestario de Recursos Disponibles sin Financiamiento Neto</b>	<b>0.00</b>	<b>243,550,272.70</b>	<b>243,550,272.70</b>

CONCEPTO	ESTIMADO/APROBADO	DEVENGADO	RECAUDADO/PAGADO
Transferencias Federales Etiquetadas	4,441,722,858.90	2,039,578,829.08	2,039,578,829.08
Financiamiento Neto con fuente de Pago de Transferencias Federales Etiquetadas	0.00	0.00	0.00
Financiamiento con Fuente de Pago de Transferencias Federales Etiquetadas	0.00	0.00	0.00
Amortización de la Deuda Pública con Gasto Etiquetado	0.00	0.00	0.00
Gasto Etiquetado (sin incluir Amortización de la Deuda)	4,441,722,858.90	1,320,778,945.33	1,320,778,945.33
Remanentes de Transferencias Federales Etiquetadas aplicados en el periodo		165,104,678.77	165,104,678.77
<b>Balance Presupuestario de Recursos Etiquetados</b>	<b>0.00</b>	<b>883,904,562.52</b>	<b>883,904,562.52</b>
<b>Balance Presupuestario de Recursos Etiquetados sin Financiamiento Neto</b>	<b>0.00</b>	<b>883,904,562.52</b>	<b>883,904,562.52</b>

Dr. Francisco Ortega Ferrera

Secretario de Salud y Director General del Instituto de Salud

LAE. Jairo César Guillén Ramírez

Director de Administración y Finanzas

"Bajo protesta de decir verdad declaramos que los Estados Financieros y sus notas, son razonablemente correctos y son responsabilidad del emisor".



GOBIERNO CONSTITUCIONAL DEL ESTADO DE CHIAPAS  
INSTITUTO DE SALUD



SISTEMA CONTABLE 2017  
ESTADO ANALITICO DE INGRESOS DETALLADO  
DEL 1o. DE ENERO AL 30 DE JUNIO DE 2017

Página 1 de 1  
Fecha: 02/08/2017  
LDF-5

ESTADO DE INGRESOS	ESTIMADO	AMPLIACIONES Y REDUCCIONES	MODIFICADO	DEVENGADO	RECAUDADO	DIFERENCIA
<b>Ingresos de Libre Disposición</b>						
Impuestos	0.00	0.00	0.00	0.00	0.00	0.00
Cuotas y Aportaciones de Seguridad Social	0.00	0.00	0.00	0.00	0.00	0.00
Contribuciones de Mejoras	0.00	0.00	0.00	0.00	0.00	0.00
Derechos	0.00	0.00	0.00	0.00	0.00	0.00
Productos	0.00	0.00	0.00	0.00	0.00	0.00
Aprovechamientos	0.00	0.00	0.00	0.00	0.00	0.00
Ingresos por Venta de Bienes y Servicios	0.00	0.00	0.00	0.00	0.00	0.00
Participaciones	0.00	0.00	0.00	0.00	0.00	0.00
Fondo General de Participaciones	0.00	0.00	0.00	0.00	0.00	0.00
Fondo de Fomento Municipal	0.00	0.00	0.00	0.00	0.00	0.00
Fondo de Fiscalización y Recaudación	0.00	0.00	0.00	0.00	0.00	0.00
Fondo de Compensación	0.00	0.00	0.00	0.00	0.00	0.00
Fondo de Extracción de Hidrocarburos	0.00	0.00	0.00	0.00	0.00	0.00
Impuesto Especial Sobre Producción y Servicios	0.00	0.00	0.00	0.00	0.00	0.00
0.136% de la Recaudación Federal Participable	0.00	0.00	0.00	0.00	0.00	0.00
3.17% Sobre Extracción de Petróleo	0.00	0.00	0.00	0.00	0.00	0.00
Gasolinas y Diésel	0.00	0.00	0.00	0.00	0.00	0.00
Fondo del Impuesto Sobre la Renta	0.00	0.00	0.00	0.00	0.00	0.00
Fondo de Estabilización de los Ingresos de las Entidades Federativas	0.00	0.00	0.00	0.00	0.00	0.00
Incentivos Derivados de la Colaboración Fiscal	0.00	0.00	0.00	0.00	0.00	0.00
Tenencia o Uso de Vehículos	0.00	0.00	0.00	0.00	0.00	0.00
Fondo de Compensación ISAN	0.00	0.00	0.00	0.00	0.00	0.00
Impuesto Sobre Automóviles Nuevos	0.00	0.00	0.00	0.00	0.00	0.00
Fondo de Compensación de Repecos-Intermedios	0.00	0.00	0.00	0.00	0.00	0.00
Otros Incentivos Económicos	0.00	0.00	0.00	0.00	0.00	0.00
Transferencias	142,457,912.00	993,539,088.34	1,135,997,000.34	1,027,828,243.08	1,027,828,243.08	885,370,331.08
Convenios	0.00	0.00	0.00	0.00	0.00	0.00
Otros Convenios y Subsidios	0.00	0.00	0.00	0.00	0.00	0.00
Otros Ingresos de Libre Disposición	27,571,965.00	0.00	27,571,965.00	22,500,000.00	22,500,000.00	(5,071,965.00)
Participaciones en Ingresos Locales	0.00	0.00	0.00	0.00	0.00	0.00
Otros Ingresos de Libre Disposición	27,571,965.00	0.00	27,571,965.00	22,500,000.00	22,500,000.00	(5,071,965.00)
<b>Total Ingresos de Libre Disposición</b>	<b>170,029,877.00</b>	<b>993,539,088.34</b>	<b>1,163,568,965.34</b>	<b>1,050,328,243.08</b>	<b>1,050,328,243.08</b>	<b>880,298,366.08</b>
<b>Ingresos Excedentes de Ingresos de Libre Disposición</b>						<b>880,298,366.08</b>
<b>Transferencias Federales Etiquetadas</b>						
Aportaciones	4,198,110,323.00	367,300,459.88	4,565,410,782.88	2,289,144,118.77	2,289,144,118.77	(1,908,966,204.23)
Fondo de Aportaciones para la Nómina Educativa y Gasto Operativo	0.00	0.00	0.00	0.00	0.00	0.00
Fondo de Aportaciones para los Servicios de Salud	4,198,110,323.00	367,300,459.88	4,565,410,782.88	2,289,144,118.77	2,289,144,118.77	(1,908,966,204.23)
Fondo de Aportaciones para la Infraestructura Social	0.00	0.00	0.00	0.00	0.00	0.00
Fondo de Aportaciones para el Fortalecimiento de los Municipios y de las Demarcaciones Territoriales del Distrito Federal	0.00	0.00	0.00	0.00	0.00	0.00
Federal	0.00	0.00	0.00	0.00	0.00	0.00
Fondo de Aportaciones Múltiples	0.00	0.00	0.00	0.00	0.00	0.00
Fondo de Aportaciones para la Educación Tecnológica y de Adultos	0.00	0.00	0.00	0.00	0.00	0.00
Fondo de Aportaciones para la Seguridad Pública de los Estados y del Distrito Federal	0.00	0.00	0.00	0.00	0.00	0.00
Fondo de Aportaciones para el Fortalecimiento de las Entidades Federativas	0.00	0.00	0.00	0.00	0.00	0.00
Convenios	243,612,535.90	3,624,999.98	247,237,535.88	115,743,026.71	115,743,026.71	(127,869,509.19)
Convenios de Protección Social en Salud	0.00	0.00	0.00	0.00	0.00	0.00
Convenios de Descentralización	0.00	0.00	0.00	0.00	0.00	0.00
Convenios de Reasignación	64,000,000.00	0.00	64,000,000.00	0.00	0.00	(64,000,000.00)
Otros Convenios y Subsidios	179,612,535.90	3,624,999.98	183,237,535.88	115,743,026.71	115,743,026.71	(63,869,509.19)
Fondos Distintos de Aportaciones	0.00	0.00	0.00	0.00	0.00	0.00
Fondo para Entidades Federativas y Municipios Productores de Hidrocarburos	0.00	0.00	0.00	0.00	0.00	0.00
Fondo Minero	0.00	0.00	0.00	0.00	0.00	0.00
Transferencias, Subsidios y Subvenciones, y Pensiones y Jubilaciones	0.00	1,231,860.00	1,231,860.00	1,231,860.00	1,231,860.00	1,231,860.00
Otras Transferencias Federales Etiquetadas	0.00	0.00	0.00	0.00	0.00	0.00
<b>Total de Transferencias Federales Etiquetadas</b>	<b>4,441,722,858.90</b>	<b>372,157,319.86</b>	<b>4,813,880,178.76</b>	<b>2,408,119,005.48</b>	<b>2,408,119,005.48</b>	<b>(2,035,603,853.42)</b>
<b>Ingresos Derivados de Financiamientos</b>						
Ingresos Derivados de Financiamientos	0.00	0.00	0.00	0.00	0.00	0.00
<b>Total de Ingresos</b>	<b>4,611,752,735.90</b>	<b>1,365,696,408.20</b>	<b>5,977,449,144.10</b>	<b>3,456,447,248.56</b>	<b>3,456,447,248.56</b>	<b>(1,155,305,487.34)</b>
<b>Datos Informativos</b>						
Ingresos Derivados de Financiamientos con Fuente de Pago de Ingresos de Libre Disposición	0.00	0.00	0.00	0.00	0.00	0.00
Ingresos Derivados de Financiamientos con Fuente de Pago de Transferencias Federales Etiquetadas	0.00	0.00	0.00	0.00	0.00	0.00
<b>Ingresos Derivados de Financiamientos</b>	<b>0.00</b>	<b>0.00</b>	<b>0.00</b>	<b>0.00</b>	<b>0.00</b>	<b>0.00</b>

Dr. Francisco Ortega Farrera

Secretario de Salud y Director General del Instituto de Salud

LAE. Jairo César Guillén Ramírez

Director de Administración y Finanzas

"Bajo protesta de decir verdad declaramos que los Estados Financieros y sus notas, son razonablemente correctos y son responsabilidad del emisor".

FUENTE DE INGRESOS	INGRESO					DIFERENCIA
	ESTIMADO	APORTACIONES Y RECAUDACIONES	CONCEPTOS	DEFERIDOS	RECAUDADO	
<b>Ingresos de Libre Disposición</b>	0.00	0.00	0.00	0.00	0.00	0.00
Impuestos	0.00	0.00	0.00	0.00	0.00	0.00
Cuotas y Aportaciones de Seguridad Social	0.00	0.00	0.00	0.00	0.00	0.00
Contribuciones de Mejoras	0.00	0.00	0.00	0.00	0.00	0.00
Derechos	0.00	0.00	0.00	0.00	0.00	0.00
Productos	0.00	0.00	0.00	0.00	0.00	0.00
Aprovechamientos	0.00	0.00	0.00	0.00	0.00	0.00
Ingresos por Venta de Bienes y Servicios	0.00	0.00	0.00	0.00	0.00	0.00
Participaciones	0.00	0.00	0.00	0.00	0.00	0.00
Fondo General de Participaciones	0.00	0.00	0.00	0.00	0.00	0.00
Fondo de Fomento Municipal	0.00	0.00	0.00	0.00	0.00	0.00
Fondo de Fiscalización y Recaudación	0.00	0.00	0.00	0.00	0.00	0.00
Fondo de Compensación	0.00	0.00	0.00	0.00	0.00	0.00
Fondo de Extracción de Hidrocarburos	0.00	0.00	0.00	0.00	0.00	0.00
Impuesto Especial Sobre Producción y Servicios	0.00	0.00	0.00	0.00	0.00	0.00
0.136% de la Recaudación Federal Participable	0.00	0.00	0.00	0.00	0.00	0.00
3.17% Sobre Extracción de Petróleo	0.00	0.00	0.00	0.00	0.00	0.00
Gasolinas y Diésel	0.00	0.00	0.00	0.00	0.00	0.00
Fondo del Impuesto Sobre la Renta	0.00	0.00	0.00	0.00	0.00	0.00
Fondo de Estabilización de los Ingresos de las Entidades Federativas	0.00	0.00	0.00	0.00	0.00	0.00
Incentivos Derivados de la Colaboración Fiscal	0.00	0.00	0.00	0.00	0.00	0.00
Tenencia o Uso de Vehículos	0.00	0.00	0.00	0.00	0.00	0.00
Fondo de Compensación ISAN	0.00	0.00	0.00	0.00	0.00	0.00
Impuesto Sobre Automóviles Nuevos	0.00	0.00	0.00	0.00	0.00	0.00
Fondo de Compensación de Repecos-Intermedios	0.00	0.00	0.00	0.00	0.00	0.00
Otros Incentivos Económicos	0.00	0.00	0.00	0.00	0.00	0.00
Transferencias	142,457,912.00	993,539,088.34	1,135,997,000.34	1,027,828,243.08	1,027,828,243.08	885,370,331.08
Convenios	0.00	0.00	0.00	0.00	0.00	0.00
Otros Convenios y Subsidios	0.00	0.00	0.00	0.00	0.00	0.00
Otros Ingresos de Libre Disposición	27,571,965.00	0.00	27,571,965.00	22,500,000.00	22,500,000.00	(5,071,965.00)
Participaciones en Ingresos Locales	0.00	0.00	0.00	0.00	0.00	0.00
Otros Ingresos de Libre Disposición	27,571,965.00	0.00	27,571,965.00	22,500,000.00	22,500,000.00	(5,071,965.00)
<b>Total Ingresos de Libre Disposición</b>	<b>170,029,877.00</b>	<b>993,539,088.34</b>	<b>1,163,568,965.34</b>	<b>1,050,328,243.08</b>	<b>1,050,328,243.08</b>	
<b>Ingresos Excedentes de Ingresos de Libre Disposición</b>						<b>880,298,366.08</b>
<b>Transferencias Federales Etiquetadas</b>						
Aportaciones	4,198,110,323.00	4,385,283.46	4,202,495,606.46	1,926,228,942.35	1,926,228,942.35	(2,271,881,380.65)
Fondo de Aportaciones para la Nómina Educativa y Gasto Operativo	0.00	0.00	0.00	0.00	0.00	0.00
Fondo de Aportaciones para los Servicios de Salud	4,198,110,323.00	4,385,283.46	4,202,495,606.46	1,926,228,942.35	1,926,228,942.35	(2,271,881,380.65)
Fondo de Aportaciones para la Infraestructura Social	0.00	0.00	0.00	0.00	0.00	0.00
Fondo de Aportaciones para el Fortalecimiento de los Municipios y de las Demarcaciones Territoriales del Distrito Federal	0.00	0.00	0.00	0.00	0.00	0.00
Federal	0.00	0.00	0.00	0.00	0.00	0.00
Fondo de Aportaciones Múltiples	0.00	0.00	0.00	0.00	0.00	0.00
Fondo de Aportaciones para la Educación Tecnológica y de Adultos	0.00	0.00	0.00	0.00	0.00	0.00
Fondo de Aportaciones para la Seguridad Pública de los Estados y del Distrito Federal	0.00	0.00	0.00	0.00	0.00	0.00
Fondo de Aportaciones para el Fortalecimiento de las Entidades Federativas	0.00	0.00	0.00	0.00	0.00	0.00
Convenios	243,612,535.90	0.00	243,612,535.90	112,118,026.73	112,118,026.73	(131,494,509.17)
Convenios de Protección Social en Salud	0.00	0.00	0.00	0.00	0.00	0.00
Convenios de Descentralización	0.00	0.00	0.00	0.00	0.00	0.00
Convenios de Reasignación	64,000,000.00	0.00	64,000,000.00	0.00	0.00	(64,000,000.00)
Otros Convenios y Subsidios	179,612,535.90	0.00	179,612,535.90	112,118,026.73	112,118,026.73	(67,494,509.17)
Fondos Distintos de Aportaciones	0.00	0.00	0.00	0.00	0.00	0.00
Fondo para Entidades Federativas y Municipios Productores de Hidrocarburos	0.00	0.00	0.00	0.00	0.00	0.00
Fondo Minero	0.00	0.00	0.00	0.00	0.00	0.00
Transferencias, Subsidios y Subvenciones, y Pensiones y Jubilaciones	0.00	1,231,860.00	1,231,860.00	1,231,860.00	1,231,860.00	1,231,860.00
Otras Transferencias Federales Etiquetadas	0.00	0.00	0.00	0.00	0.00	0.00
<b>Total de Transferencias Federales Etiquetadas</b>	<b>4,441,722,858.90</b>	<b>5,617,143.46</b>	<b>4,447,340,002.36</b>	<b>2,039,578,829.08</b>	<b>2,039,578,829.08</b>	<b>(2,402,144,029.82)</b>
<b>Ingresos Derivados de Financiamientos</b>	0.00	0.00	0.00	0.00	0.00	0.00
Ingresos Derivados de Financiamientos	0.00	0.00	0.00	0.00	0.00	0.00
<b>Total de Ingresos</b>	<b>4,611,752,735.90</b>	<b>999,156,231.80</b>	<b>5,610,908,967.70</b>	<b>3,089,907,072.16</b>	<b>3,089,907,072.16</b>	<b>(1,521,845,663.74)</b>
<b>Datos Informativos</b>						
Ingresos Derivados de Financiamientos con Fuente de Pago de Ingresos de Libre Disposición	0.00	0.00	0.00	0.00	0.00	0.00
Ingresos Derivados de Financiamientos con Fuente de Pago de Transferencias Federales Etiquetadas	0.00	0.00	0.00	0.00	0.00	0.00
<b>Ingresos Derivados de Financiamientos</b>	<b>0.00</b>	<b>0.00</b>	<b>0.00</b>	<b>0.00</b>	<b>0.00</b>	<b>0.00</b>

Dr. Francisco Ortega Farrera

Secretario de Salud y Director General del Instituto de Salud

LAE. Jairo César Guillén Ramírez

Director de Administración y Finanzas

"Bajo protesta de decir verdad declaramos que los Estados Financieros y sus notas, son razonablemente correctos y son responsabilidad del emisor".



	ESTIMADO	REVISADO	REVISADO	REVISADO	REVISADO	DIFERENCIA
<b>Ingresos de Libre Disposición</b>						
Impuestos	0.00	0.00	0.00	0.00	0.00	0.00
Cuotas y Aportaciones de Seguridad Social	0.00	0.00	0.00	0.00	0.00	0.00
Contribuciones de Mejoras	0.00	0.00	0.00	0.00	0.00	0.00
Derechos	0.00	0.00	0.00	0.00	0.00	0.00
Productos	0.00	0.00	0.00	0.00	0.00	0.00
Aprovechamientos	0.00	0.00	0.00	0.00	0.00	0.00
Ingresos por Venta de Bienes y Servicios	0.00	0.00	0.00	0.00	0.00	0.00
Participaciones	0.00	0.00	0.00	0.00	0.00	0.00
Fondo General de Participaciones	0.00	0.00	0.00	0.00	0.00	0.00
Fondo de Fomento Municipal	0.00	0.00	0.00	0.00	0.00	0.00
Fondo de Fiscalización y Recaudación	0.00	0.00	0.00	0.00	0.00	0.00
Fondo de Compensación	0.00	0.00	0.00	0.00	0.00	0.00
Fondo de Extracción de Hidrocarburos	0.00	0.00	0.00	0.00	0.00	0.00
Impuesto Especial Sobre Producción y Servicios	0.00	0.00	0.00	0.00	0.00	0.00
0.136% de la Recaudación Federal Participable	0.00	0.00	0.00	0.00	0.00	0.00
3.17% Sobre Extracción de Petróleo	0.00	0.00	0.00	0.00	0.00	0.00
Gasolinas y Diésel	0.00	0.00	0.00	0.00	0.00	0.00
Fondo del Impuesto Sobre la Renta	0.00	0.00	0.00	0.00	0.00	0.00
Fondo de Estabilización de los Ingresos de las Entidades Federativas	0.00	0.00	0.00	0.00	0.00	0.00
Incentivos Derivados de la Colaboración Fiscal	0.00	0.00	0.00	0.00	0.00	0.00
Tenencia o Uso de Vehículos	0.00	0.00	0.00	0.00	0.00	0.00
Fondo de Compensación ISAN	0.00	0.00	0.00	0.00	0.00	0.00
Impuesto Sobre Automóviles Nuevos	0.00	0.00	0.00	0.00	0.00	0.00
Fondo de Compensación de Repesos-Intermedios	0.00	0.00	0.00	0.00	0.00	0.00
Otros Incentivos Económicos	0.00	0.00	0.00	0.00	0.00	0.00
Transferencias	0.00	0.00	0.00	0.00	0.00	0.00
Convenios	0.00	0.00	0.00	0.00	0.00	0.00
Otros Convenios y Subsidios	0.00	0.00	0.00	0.00	0.00	0.00
Otros Ingresos de Libre Disposición	0.00	0.00	0.00	0.00	0.00	0.00
Participaciones en Ingresos Locales	0.00	0.00	0.00	0.00	0.00	0.00
Otros Ingresos de Libre Disposición	0.00	0.00	0.00	0.00	0.00	0.00
<b>Total Ingresos de Libre Disposición</b>	<b>0.00</b>	<b>0.00</b>	<b>0.00</b>	<b>0.00</b>	<b>0.00</b>	<b>0.00</b>
<b>Ingresos Excedentes de Ingresos de Libre Disposición</b>						<b>0.00</b>
<b>Transferencias Federales Etiquetadas</b>						
Aportaciones	0.00	362,915,176.42	362,915,176.42	362,915,176.42	362,915,176.42	362,915,176.42
Fondo de Aportaciones para la Nómina Educativa y Gasto Operativo	0.00	0.00	0.00	0.00	0.00	0.00
Fondo de Aportaciones para los Servicios de Salud	0.00	362,915,176.42	362,915,176.42	362,915,176.42	362,915,176.42	362,915,176.42
Fondo de Aportaciones para la Infraestructura Social	0.00	0.00	0.00	0.00	0.00	0.00
Fondo de Aportaciones para el Fortalecimiento de los Municipios y de las Demarcaciones Territoriales del Distrito Federal	0.00	0.00	0.00	0.00	0.00	0.00
Federal	0.00	0.00	0.00	0.00	0.00	0.00
Fondo de Aportaciones Múltiples	0.00	0.00	0.00	0.00	0.00	0.00
Fondo de Aportaciones para la Educación Tecnológica y de Adultos	0.00	0.00	0.00	0.00	0.00	0.00
Fondo de Aportaciones para la Seguridad Pública de los Estados y del Distrito Federal	0.00	0.00	0.00	0.00	0.00	0.00
Fondo de Aportaciones para el Fortalecimiento de las Entidades Federativas	0.00	0.00	0.00	0.00	0.00	0.00
Convenios	0.00	3,624,999.98	3,624,999.98	3,624,999.98	3,624,999.98	3,624,999.98
Convenios de Protección Social en Salud	0.00	0.00	0.00	0.00	0.00	0.00
Convenios de Descentralización	0.00	0.00	0.00	0.00	0.00	0.00
Convenios de Reasignación	0.00	0.00	0.00	0.00	0.00	0.00
Otros Convenios y Subsidios	0.00	3,624,999.98	3,624,999.98	3,624,999.98	3,624,999.98	3,624,999.98
Fondos Distintos de Aportaciones	0.00	0.00	0.00	0.00	0.00	0.00
Fondo para Entidades Federativas y Municipios Productores de Hidrocarburos	0.00	0.00	0.00	0.00	0.00	0.00
Fondo Minero	0.00	0.00	0.00	0.00	0.00	0.00
Transferencias, Subsidios y Subvenciones, y Pensiones y Jubilaciones	0.00	0.00	0.00	0.00	0.00	0.00
Otras Transferencias Federales Etiquetadas	0.00	0.00	0.00	0.00	0.00	0.00
<b>Total de Transferencias Federales Etiquetadas</b>	<b>0.00</b>	<b>366,540,176.40</b>	<b>366,540,176.40</b>	<b>366,540,176.40</b>	<b>366,540,176.40</b>	<b>366,540,176.40</b>
<b>Ingresos Derivados de Financiamientos</b>						
Ingresos Derivados de Financiamientos	0.00	0.00	0.00	0.00	0.00	0.00
<b>Total de Ingresos</b>	<b>0.00</b>	<b>366,540,176.40</b>	<b>366,540,176.40</b>	<b>366,540,176.40</b>	<b>366,540,176.40</b>	<b>366,540,176.40</b>
<b>Datos Informativos</b>						
Ingresos Derivados de Financiamientos con Fuente de Pago de Ingresos de Libre Disposición	0.00	0.00	0.00	0.00	0.00	0.00
Ingresos Derivados de Financiamientos con Fuente de Pago de Transferencias Federales Etiquetadas	0.00	0.00	0.00	0.00	0.00	0.00
<b>Ingresos Derivados de Financiamientos</b>	<b>0.00</b>	<b>0.00</b>	<b>0.00</b>	<b>0.00</b>	<b>0.00</b>	<b>0.00</b>

Dr. Francisco Ortega Farrera

Secretario de Salud y Director General del Instituto de Salud

LAE. Jairo César Guillén Ramírez

Director de Administración y Finanzas

"Bajo protesta de decir verdad declaramos que los Estados Financieros y sus notas, son razonablemente correctos y son responsabilidad del emisor".